



GOVERNO DO DISTRITO FEDERAL
SECRETARIA DE ESTADO DA SEGURANÇA PÚBLICA
SUBSECRETARIA DE GESTÃO DA INFORMAÇÃO
COORDENAÇÃO DE ANÁLISE DE FENÔMENOS DE SEGURANÇA PÚBLICA



SAM – Edifício Sede da SSP, BLOCO A, CEP: 70620-000
 Telefones: (61) 3441-8665/3441-8667

Atendimento direto ao GAB/SSPDF

Relatório de Análise de Fenômenos de Segurança Pública nº. 003/2019 – COAFESP/SGI

Data: **28JAN2019**

Ref.: Elaboração de Documento Técnico.

CRIMES CONTRA A DIGNIDADE SEXUAL NO DF (estupro, estupro de vulnerável e Importunação sexual) - comparativo dos anos de 2017 e 2018, por Região Administrativa e acompanhamento dos últimos anos no distrito federal.



1. Estupro (incluso todas as formas) - Comparativo dos anos de 2017/18, por Região Administrativa.

Tabela 1 – Crimes de Estupro (todas as formas – crime complexo), por Região Administrativa – 2017/18.

CRIMES DE ESTUPRO - DF									
RANKING (2018)	REGIÃO ADMINISTRATIVA	ANO		VARIÇÃO		PERCENTUAL DE PARTICIPAÇÃO			
		2017	2018	(%)	Quantit.	2017		2018	
1ª	CEILANDIA	110	118	7%	8	14,8%	68%	17,5%	69%
2ª	PLANALTINA	61	53	-13%	-8	8,2%		7,9%	
3ª	SAMAMBAIA	67	53	-21%	-14	9,0%		7,9%	
4ª	RECANTO DAS EMAS	42	42	0%	0	5,6%		6,2%	
5ª	TAGUATINGA	51	40	-22%	-11	6,8%		5,9%	
6ª	BRASILIA	45	36	-20%	-9	6,0%		5,3%	
7ª	SOBRADINHO	20	33	65%	13	2,7%		4,9%	
8ª	SAO SEBASTIAO	43	32	-26%	-11	5,8%		4,8%	
9ª	SOBRADINHO 2	27	30	11%	3	3,6%		4,5%	
10ª	SANTA MARIA	44	29		-15	5,9%		4,3%	
11ª	BRAZLANDIA	15	26		11	2,0%	3,9%	32%	31%
12ª	PARANOA	25	25		0	3,4%	3,7%		
13ª	GAMA	39	22		-17	5,2%	3,3%		
14ª	GUARA	17	21		4	2,3%	3,1%		
15ª	VICENTE PIRES	16	16		0	2,1%	2,4%		
16ª	AGUAS CLARAS	23	16		-7	3,1%	2,4%		
17ª	RIACHO FUNDO 2	10	15		5	1,3%	2,2%		
18ª	ESTRUTURAL	17	14		-3	2,3%	2,1%		
19ª	ITAPOA	14	14		0	1,9%	2,1%		
20ª	RIACHO FUNDO	12	11		-1	1,6%	1,6%		
21ª	LAGO SUL	4	5		1	0,5%	0,7%		
22ª	NUCLEO BANDEIRANTE	3	4		1	0,4%	0,6%		
23ª	FERCAL	7	3		-4	0,9%	0,4%		
24ª	CRUZEIRO	4	3		-1	0,5%	0,4%		
25ª	PARK WAY	3	3		0	0,4%	0,4%		
26ª	SIA	1	2		1	0,1%	0,3%		
27ª	VARJAO DO TORTO	4	2		-2	0,5%	0,3%		
28ª	LAGO NORTE	10	2		-8	1,3%	0,3%		
29ª	CANDANGOLANDIA	5	2		-3	0,7%	0,3%		
30ª	JARDIM BOTANICO	0	1		1	0,0%	0,1%		
31ª	SUDOESTE	6	0		-6	0,8%	0,0%		
TOTAL		745	673	-9,7%	-72	100,00		100,00	

Fonte: Banco Millenium - COAFESP/SGI/SSPDF

Obs. Dados do ano 2018 atualizados em 02/01/2019, pela data do fato, estando sujeitos a alterações.

➤ *As dez regiões administrativas com maior incidência, quando somados as participações, totalizam **69%** do total registrado, no ano 2018, do Distrito Federal.*

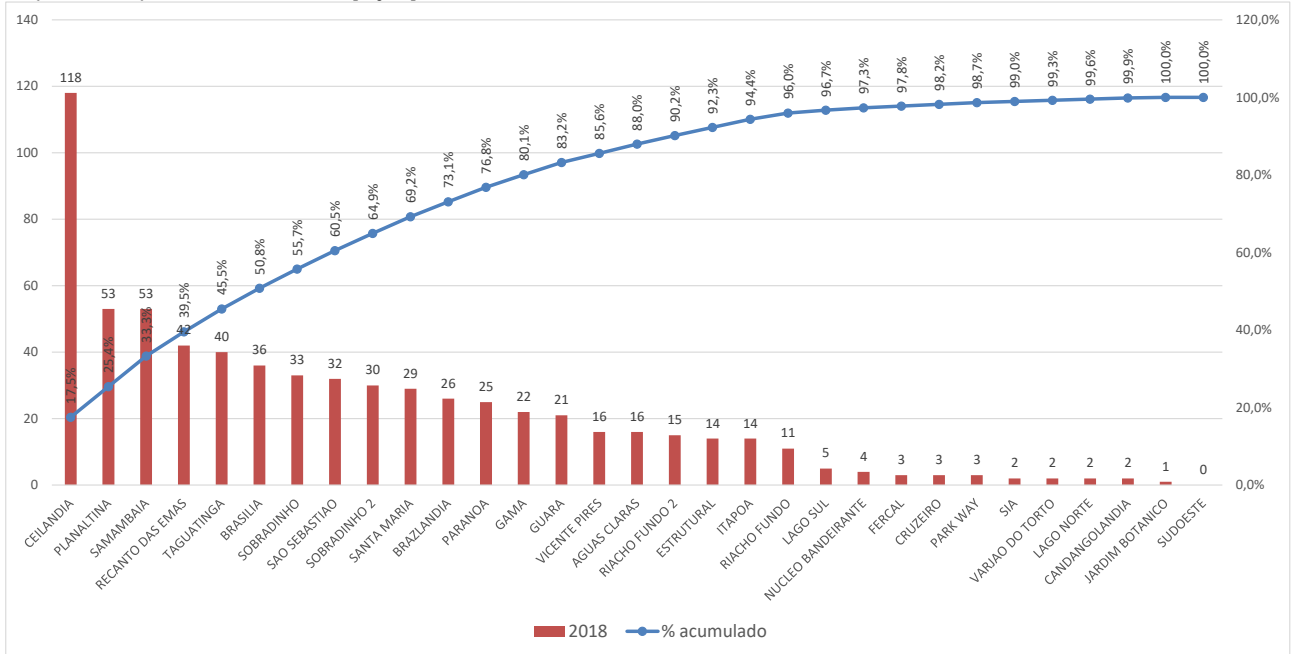


GOVERNO DO DISTRITO FEDERAL
SECRETARIA DE ESTADO DA SEGURANÇA PÚBLICA
SUBSECRETARIA DE GESTÃO DA INFORMAÇÃO
COORDENAÇÃO DE ANÁLISE DE FENÔMENOS DE SEGURANÇA PÚBLICA



SAM – Edifício Sede da SSP, BLOCO A, CEP: 70620-000
 Telefones: (61) 3441-8665/3441-8667

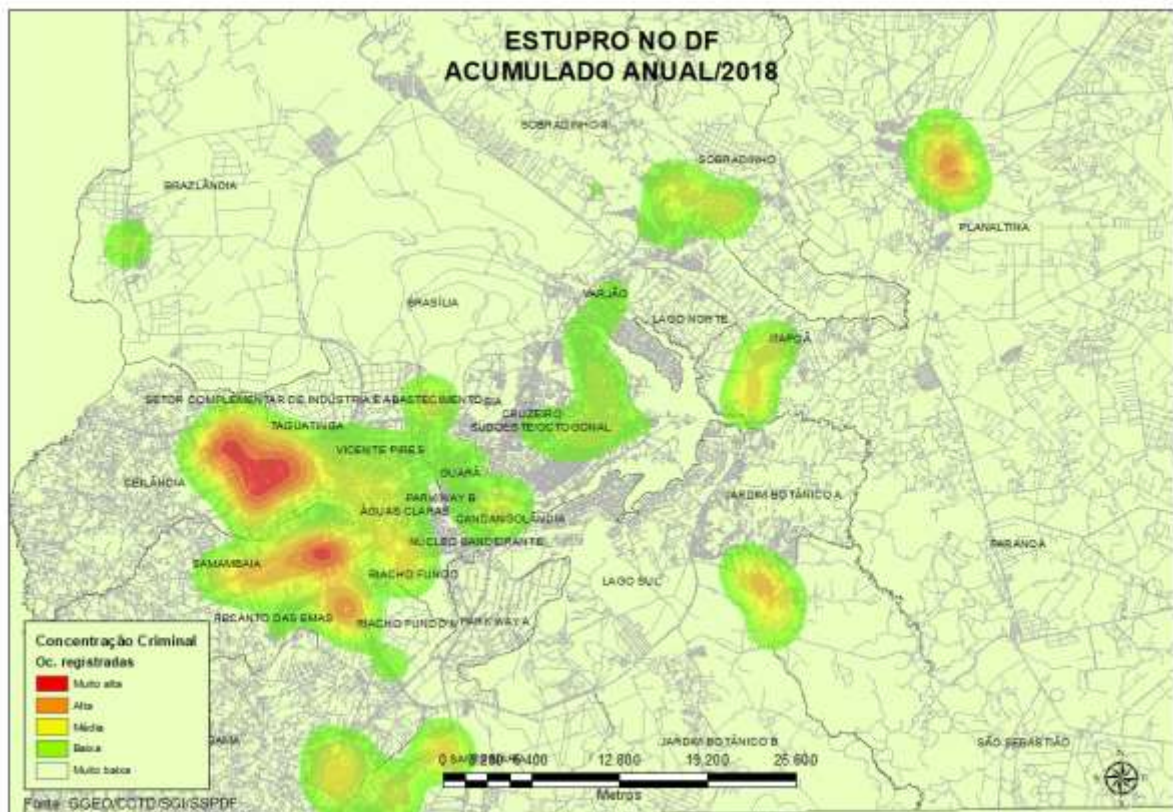
Gráfico 1 – Gráfico de Pareto da Participação percentual – ano 2018.



Princípio de Pareto, como regra 30-70, nos diz que 30% das cidades são responsáveis por 70% das ocorrências.

1.1 Mancha Criminal – Ano 2018.

Figura 1 – Crimes de estupro, por Região Administrativa – Ano 2018.

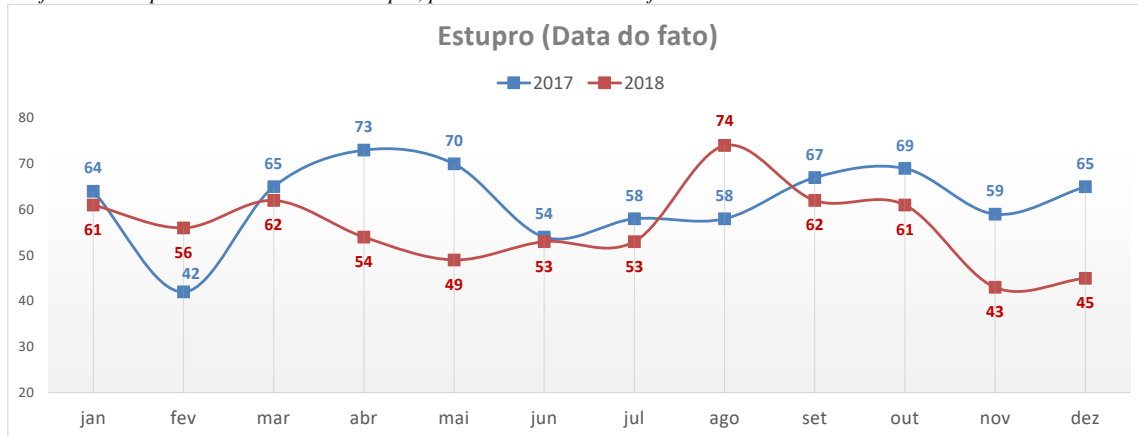




SAM – Edifício Sede da SSP, BLOCO A, CEP: 70620-000
Telefones: (61) 3441-8665/3441-8667

1.2 Comparativos e acompanhamentos mensais – Ano 2017/18.

Gráfico 2 – Comparativo dos crimes de Estupro, por mês de incidência do fato.



- No comparativo mensal observa-se que somente nos meses de fevereiro e agosto os números do ano 2018 foram superiores ao mesmo período do ano anterior.

1.3 Dia da semana e faixa horária de incidência no DF – 2018.

Gráfico 3 – Dia da semana de maior incidência no DF.

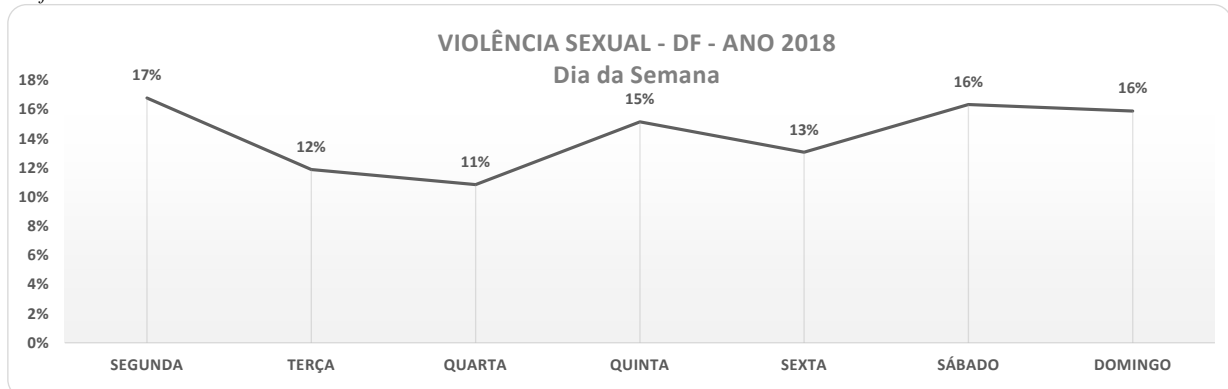
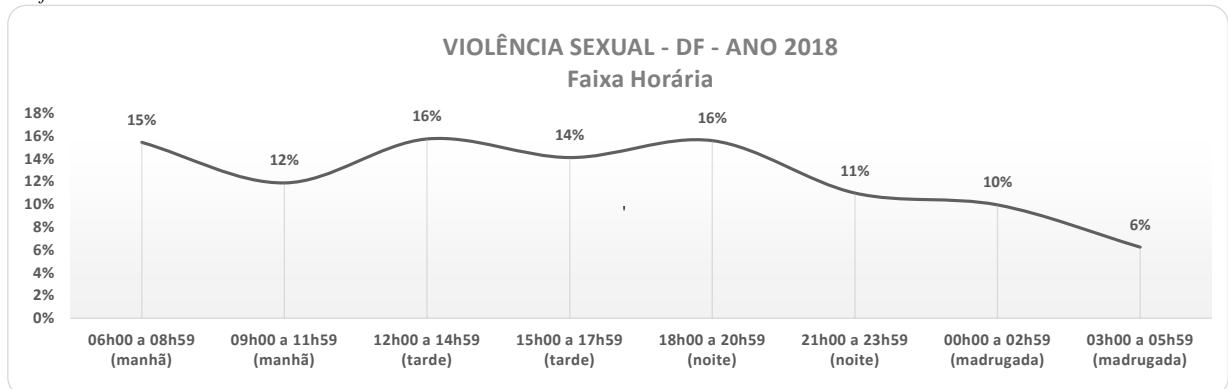


Gráfico 4 – Faixa horária de incidência no DF.



- Nota-se que no DF os dias da semana de maior incidência, no ano de 2018, foram a segunda-feira (17%) no horário das 06h00 às 08h59 (22%) e o sábado (16%) no horário das 18h00 às 20h59 (23%).



2. Características do crime de Estupro e Perfis das Vítimas e dos Autores.

➤ ANÁLISE DO ANO DE 2018.

2.1 Idade - Faixa etária e sexo das vítimas de estupro – maior de 18 anos (art.213) e maior de 14 anos e menor de 18 anos (art. 213, § 1º).

Art. 213 CP. Constranger **alguém**, mediante violência ou grave ameaça, a ter conjunção carnal ou a praticar ou permitir que com ele se pratique outro ato libidinoso.

Embora as mulheres apareçam como maioria nas ocorrências, as vítimas são de ambos os sexos.

Gráfico 1 – Vítimas de Estupro, por Sexo – Ano 2018.

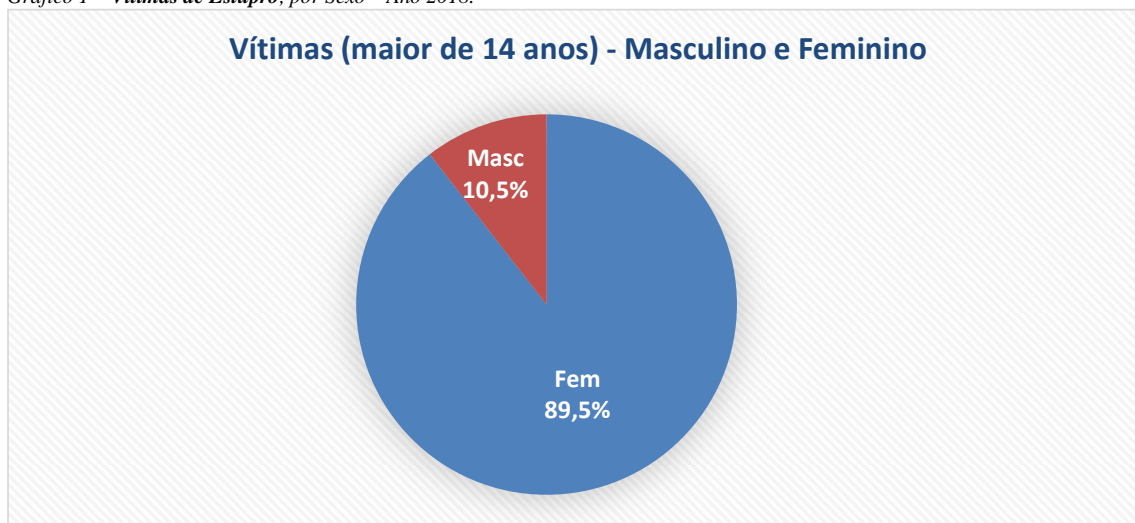
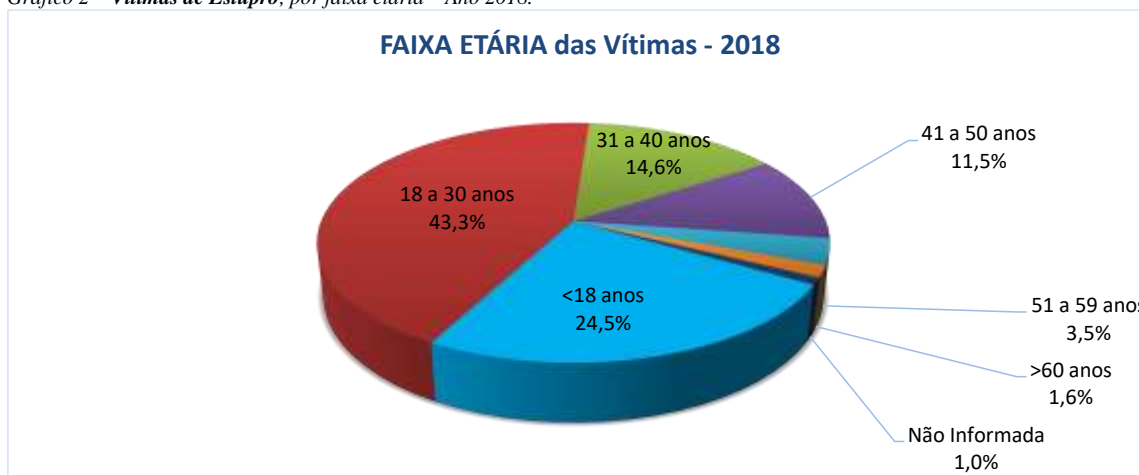


Gráfico 2 – Vítimas de Estupro, por faixa etária – Ano 2018.



- Das 673 ocorrências de estupro, no ano 2018, em 276 (41% do total) foram estupros de vítimas maiores de 14 anos, com o total de 288 vítimas (a diferença entre a quantidade de ocorrências e o total de vítimas é a seguinte: Em 10 ocorrências houve mais de uma vítima e em 02 ocorrências a mesma pessoa foi vítima duas vezes).



SAM – Edifício Sede da SSP, BLOCO A, CEP: 70620-000
Telefones: (61) 3441-8665/3441-8667

2.2 Idade - Faixa etária e sexo das vítimas vulneráveis de estupro.

ESTUPRO DE VULNERÁVEL

O estupro de vulnerável, conforme artigo 217-A do Código Penal consiste na prática de conjunção carnal ou outro ato libidinoso com menor de 14 anos ou contra pessoa que, por enfermidade ou deficiência mental, não tem o necessário discernimento para a prática do ato, ou que, por qualquer outra causa, não pode oferecer resistência.

Gráfico 3 – Vítimas vulneráveis de Estupro, por Sexo – Ano 2018.

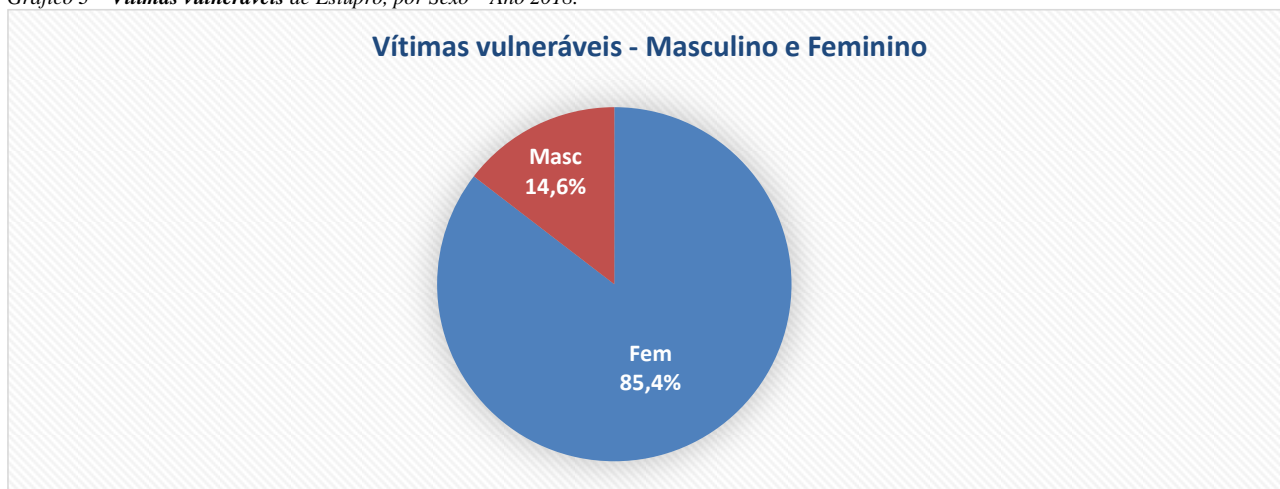
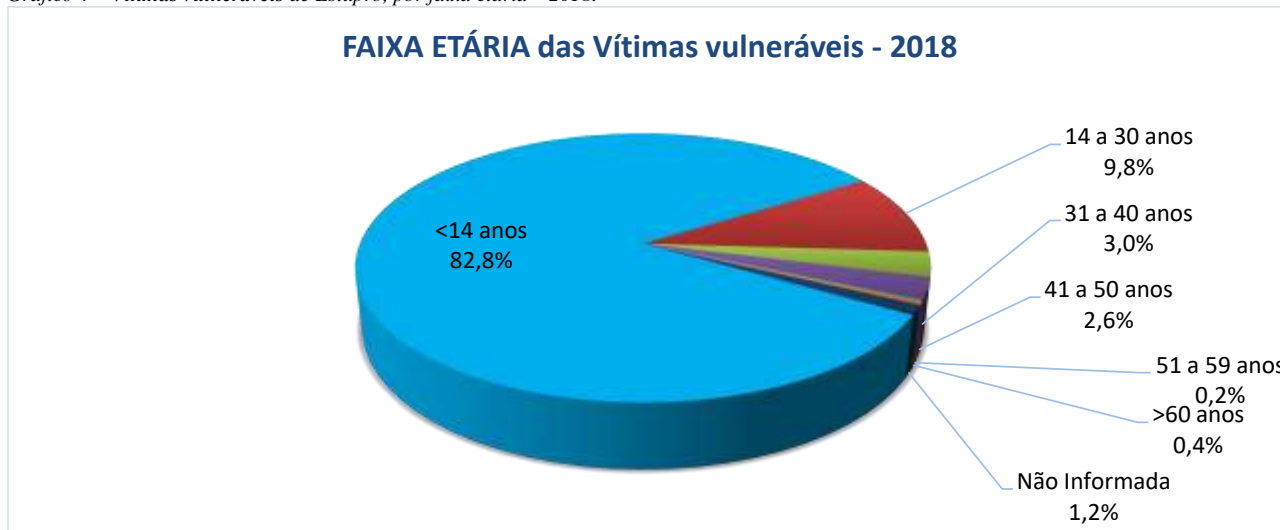


Gráfico 4 – Vítimas vulneráveis de Estupro, por faixa etária – 2018.



- Das 673 ocorrências de estupro, no ano 2018, em 397 (59% do total) foram estupros de vítimas vulneráveis, com o total de 501 vítimas vulneráveis (a diferença entre a quantidade de ocorrências e o total de vítimas é a seguinte: Em 99 ocorrências houve mais de uma vítima e em 01 ocorrência a mesma pessoa foi vítima duas vezes).



2.3 Faixa etária e sexo dos autores conhecidos de estupro (vítima maior de 14 anos).

Gráfico 5 – Autores conhecidos de Estupro, por sexo – Ano 2018.

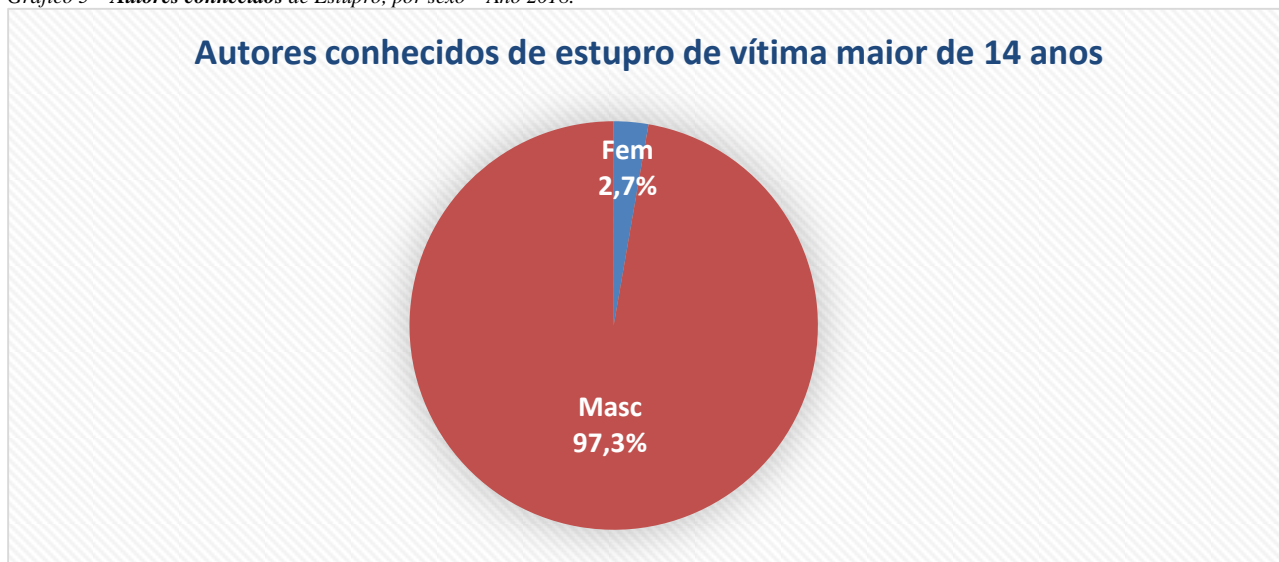


Gráfico 6 – Autores de Estupro, por faixa etária – 2018.



- Das 276 ocorrências de estupro de maior de 14 anos, no ano 2018, foram identificados 183 autores (5 fem. e 178 masc.) ou seja, **66%** do total.



2.4 Faixa etária e sexo dos autores conhecidos de estupro de vítima vulnerável.

Gráfico 7 – Autores conhecidos de Estupro de vulnerável, por sexo – Ano 2018.

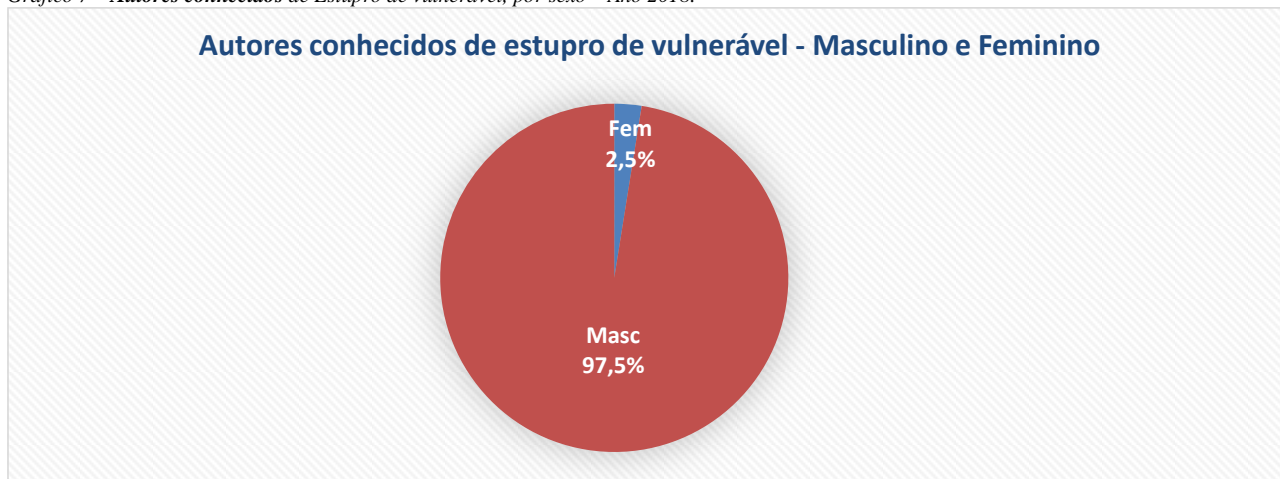
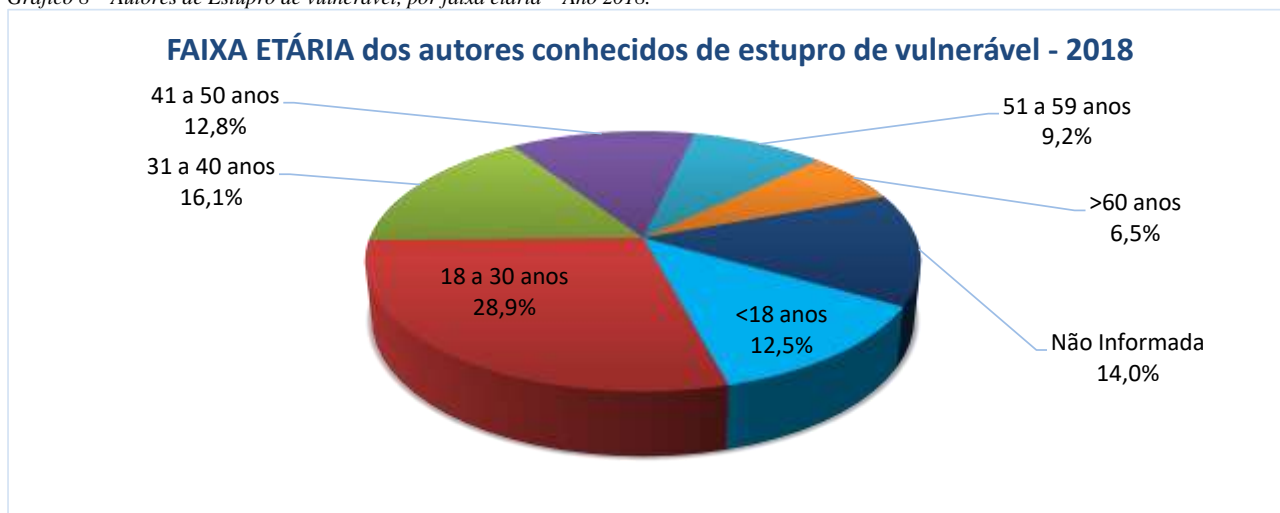


Gráfico 8 – Autores de Estupro de vulnerável, por faixa etária – Ano 2018.



- Das 397 ocorrências de estupro de vulnerável, no ano 2018, foram identificados 336 autores (12 fem. e 324 masc.), ou seja, **85%** do total.



3. TIPO DO LOCAL DE INCIDÊNCIA – Estupro e estupro de vulnerável.

Gráfico 1: Tipos de local de incidência - Estupro.

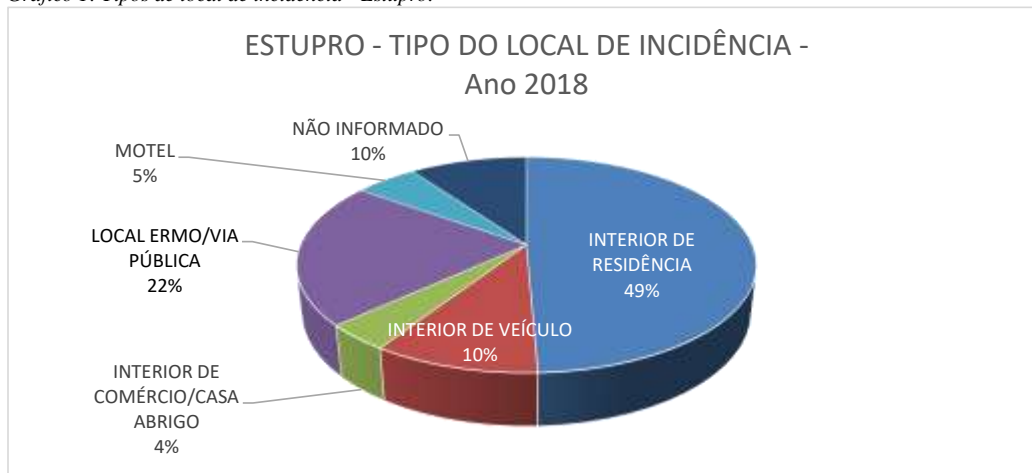
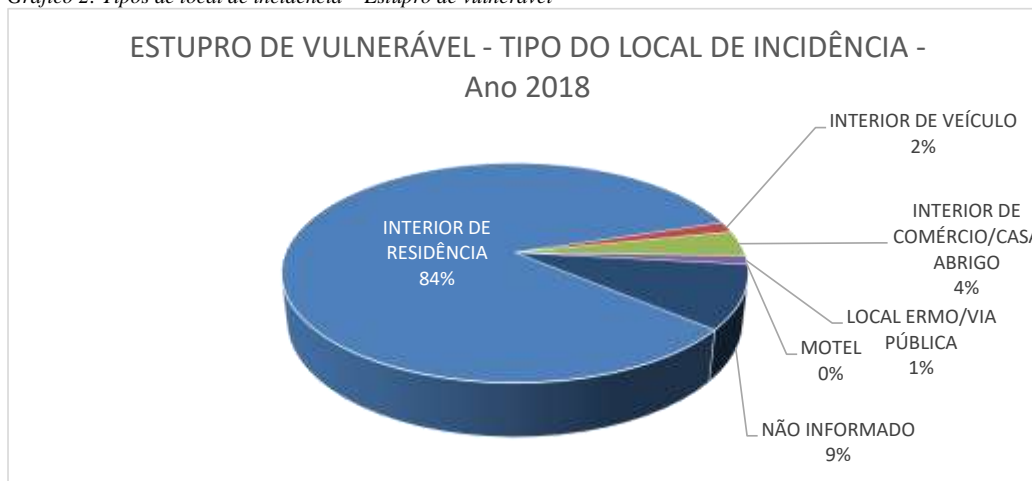


Gráfico 2: Tipos de local de incidência – Estupro de vulnerável



4. Formas dos crimes de estupro: ESTUPRO DE VULNERÁVEL (vítima menor de 14 anos ou vulnerável) e ESTUPRO (vítima maior de 14 anos) – 2018.

Gráfico 1 – Participação percentual das formas de crimes de Estupro – 2018.





GOVERNO DO DISTRITO FEDERAL
SECRETARIA DE ESTADO DA SEGURANÇA PÚBLICA
SUBSECRETARIA DE GESTÃO DA INFORMAÇÃO
COORDENAÇÃO DE ANÁLISE DE FENÔMENOS DE SEGURANÇA PÚBLICA



SAM – Edifício Sede da SSP, BLOCO A, CEP: 70620-000
 Telefones: (61) 3441-8665/3441-8667

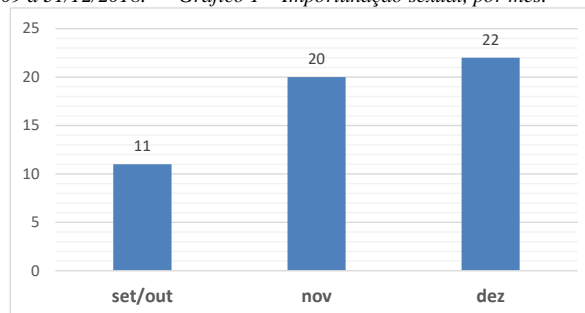
5. Importunação sexual – Acompanhamento dessa nova conduta criminosa, por Região Administrativa.



Alteração trazida pela Lei 13.718/18, em vigor no dia 25.09.2018, foi a tipificação como CRIME da conduta denominada “importunação sexual”. Consiste, na prática, de ato libidinoso praticado contra pessoa sem o seu consentimento, para satisfazer sua própria lascívia ou de outrem.

Tabela 1 – Crimes de Importunação sexual, por Região Administrativa – 26/09 a 31/12/2018. Gráfico 1 – Importunação sexual, por mês.

CRIMES DE IMPORTUNAÇÃO SEXUAL - DF			
RANKING (2018)	REGIÃO ADMINISTRATIVA	2018	PERCENTUAL DE PARTICIPAÇÃO
1ª	BRASILIA	13	24,5%
2ª	CEILANDIA	6	11,3%
3ª	TAGUATINGA	5	9,4%
4ª	PARK WAY	3	5,7%
5ª	ITAPOA	3	5,7%
6ª	PLANALTINA	3	5,7%
7ª	NUCLEO BANDEIRANTE	3	5,7%
8ª	SAMAMBAIA	3	5,7%
9ª	AGUAS CLARAS	2	3,8%
10ª	GUARA	2	3,8%
11ª	SOBRADINHO	2	3,8%
12ª	SANTA MARIA	1	1,9%
13ª	SÃO SEBASTIAO	1	1,9%
14ª	SUDOESTE	1	1,9%
15ª	SOBRADINHO 2	1	1,9%
16ª	BRAZLANDIA	1	1,9%
17ª	CANDANGOLANDIA	1	1,9%
18ª	RIACHO FUNDO	1	1,9%
19ª	RECANTO DAS EMAS	1	1,9%
TOTAL		53	100,00



Fonte: Banco Millenium - COOAFESP/SG/SSPDF

Obs. Dados do ano 2018 atualizados em 02/01/2019, pela data do fato, estando sujeitos a alterações.

6. ACOMPANHAMENTO DOS ÚLTIMOS ANOS.

Gráfico 1: Ocorrências de Estupro nos últimos oito anos, pela data do fato.

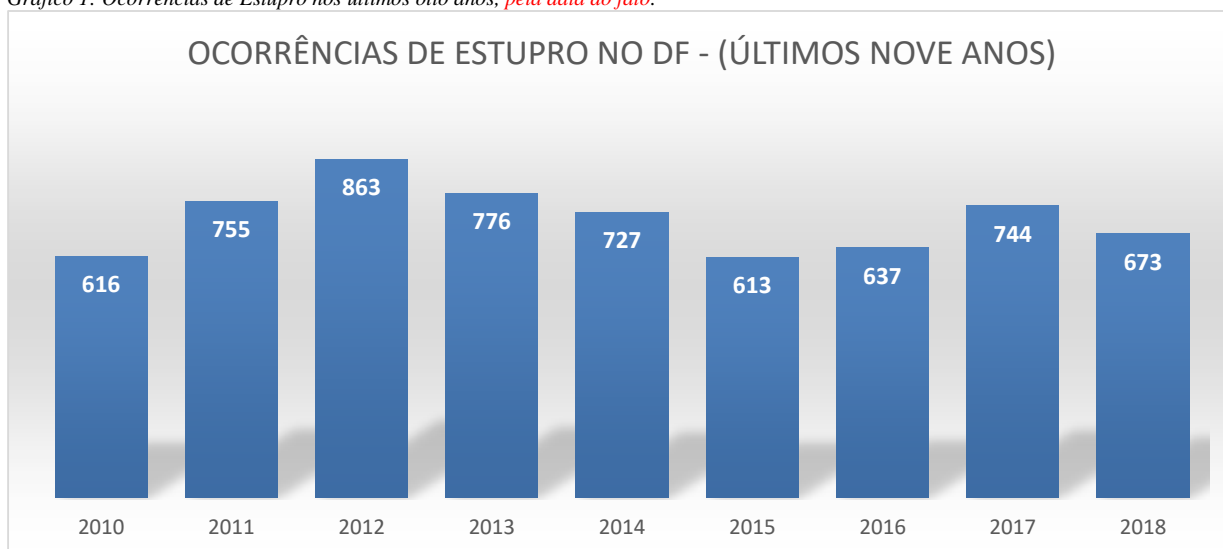
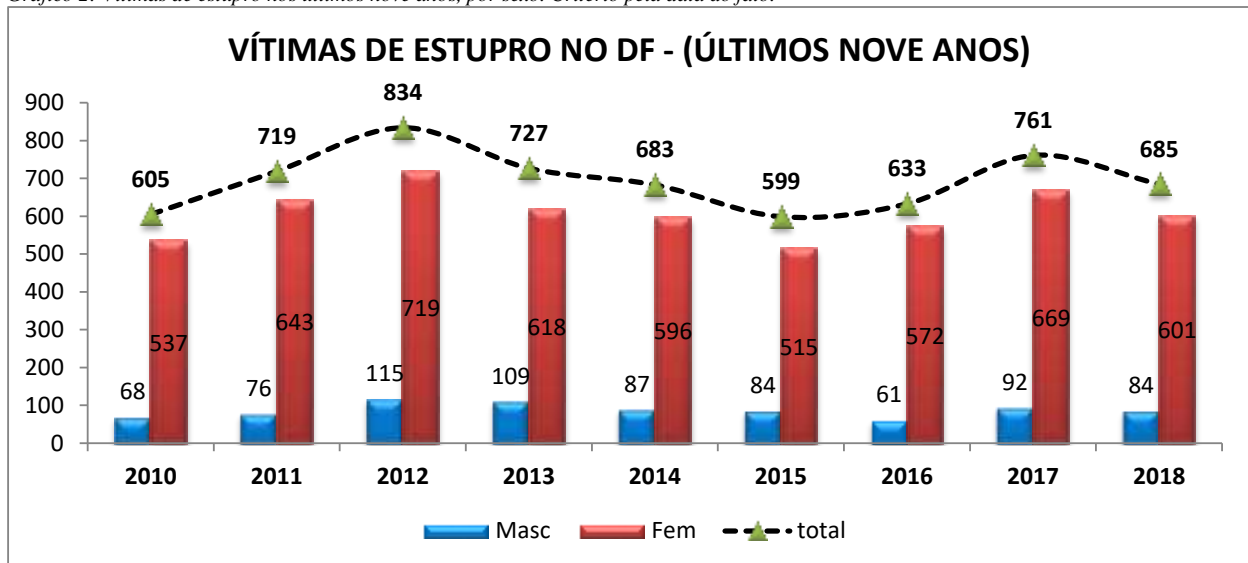




Gráfico 2: Vítimas de estupro nos últimos nove anos, por sexo. Critério pela data do fato.



- Crime de estupro. Art. 213 CP. Constranger alguém, mediante violência ou grave ameaça, a ter conjunção carnal ou a praticar ou permitir que com ele se pratique outro ato libidinoso.
- Lei 13.718/18. Tipifica os crimes de Importunação Sexual e de divulgação de cena de sexo/estupro.

É o que tinha a informar,

REGIMAR F. CAMPOS
Coordenador - COOAFESP