

RELATÓRIO DE GESTÃO

2º QUADRIMESTRE/ 2016

Fernando Ritter
Secretário de Saúde

Fátima Ali
Secretária de Saúde Adjunta

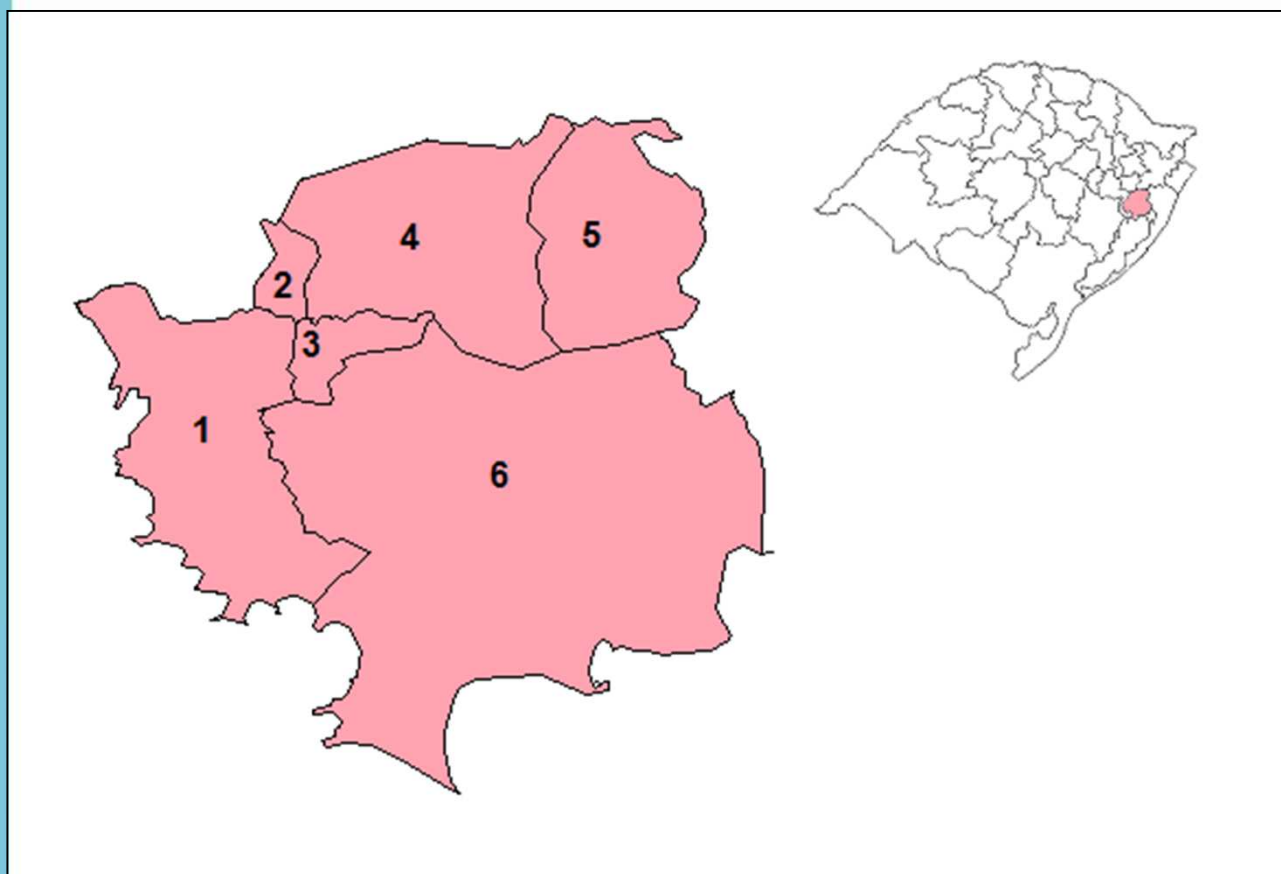
Loreno Soligo
Secretário de Saúde Substituto

Setembro
2016



APRESENTAÇÃO

- População de Porto Alegre: 1.476.867 habitantes (estimativa IBGE 2015).



**2ª Coordenadoria
Regional de
Saúde/SES**

**Região 10 - Região de
Saúde Capital Vale do
Gravataí (1 POA,
Gravataí, Viamão,
Glorinha, Alvorada e
Cachoeirinha).**



Os relatórios quadrimestrais são:

- *“Instrumentos de monitoramento e acompanhamento da execução da PAS”* (Art. 6º, Portaria nº 2.135/13 – Estabelece diretrizes para o processo de planejamento do SUS)
- *Expressam resultados em saúde alcançados na SMS, a partir das diretrizes da Programação Anual da Saúde (PAS) 2016 (aprovada pelo CMS em 28/04/2016).*



ORGANIZAÇÃO E FUNCIONAMENTO DA SMS/PMPA

- Manutenção do Decreto Municipal nº19345, de março de 2016 (de Contenção de Despesas).
 - Readequação de contratos de serviços e da execução de obras.
- Elaboração Lei Orçamentária Anual 2017 (entre junho-agosto).
- Atualização da estrutura (organograma) publicada no DOPA (agosto).



Organograma atualizado



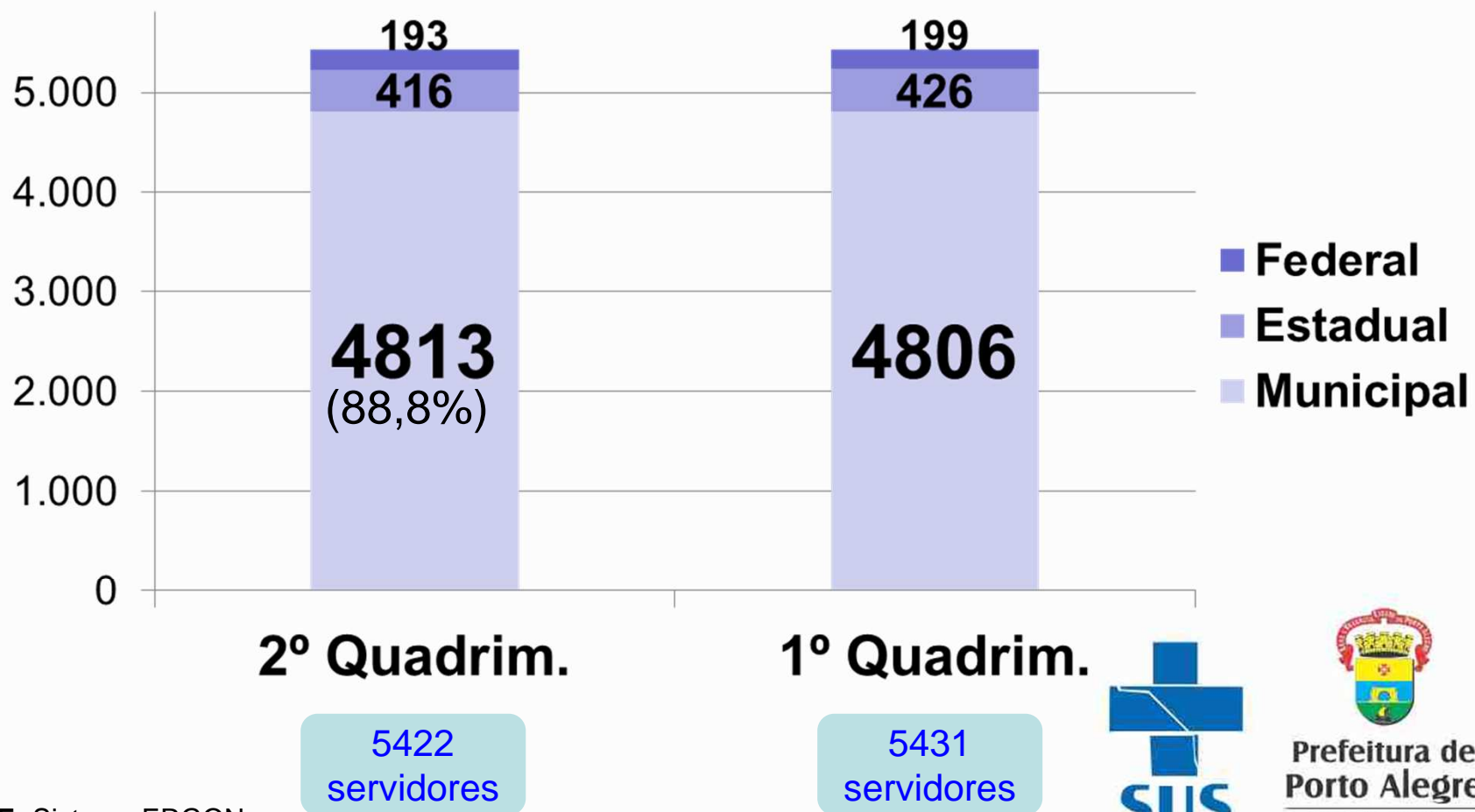
4 coordenações atualizadas

Organograma Resumido
SMS - Agosto/2016
Dec. 9.391/99 art. 2º Inc. XII



GESTÃO DO TRABALHO

Trabalhadores estatutários (servidores)



FONTE: Sistema ERGON

Ingressos de novos servidores

Cargo	2º Quadrimestre	
	n	Lotação
Farmacêutico	1	HPS
Médico oftalmologista	1	
Médico ortopedia e traumatologia	2	
Médico intensivista adulto	3	
Técnico em enfermagem	2	
Técnico em radiologia	1	
Medico intensivista pediátrica	1	HMIPV
Técnico em enfermagem	1	
Médico atendimento pré-hospitalar	2	SAMU
Médico internista	1	PACS
Médico psiquiatra	3	
Técnico em enfermagem	1	
Técnico em enfermagem	1	PABJ

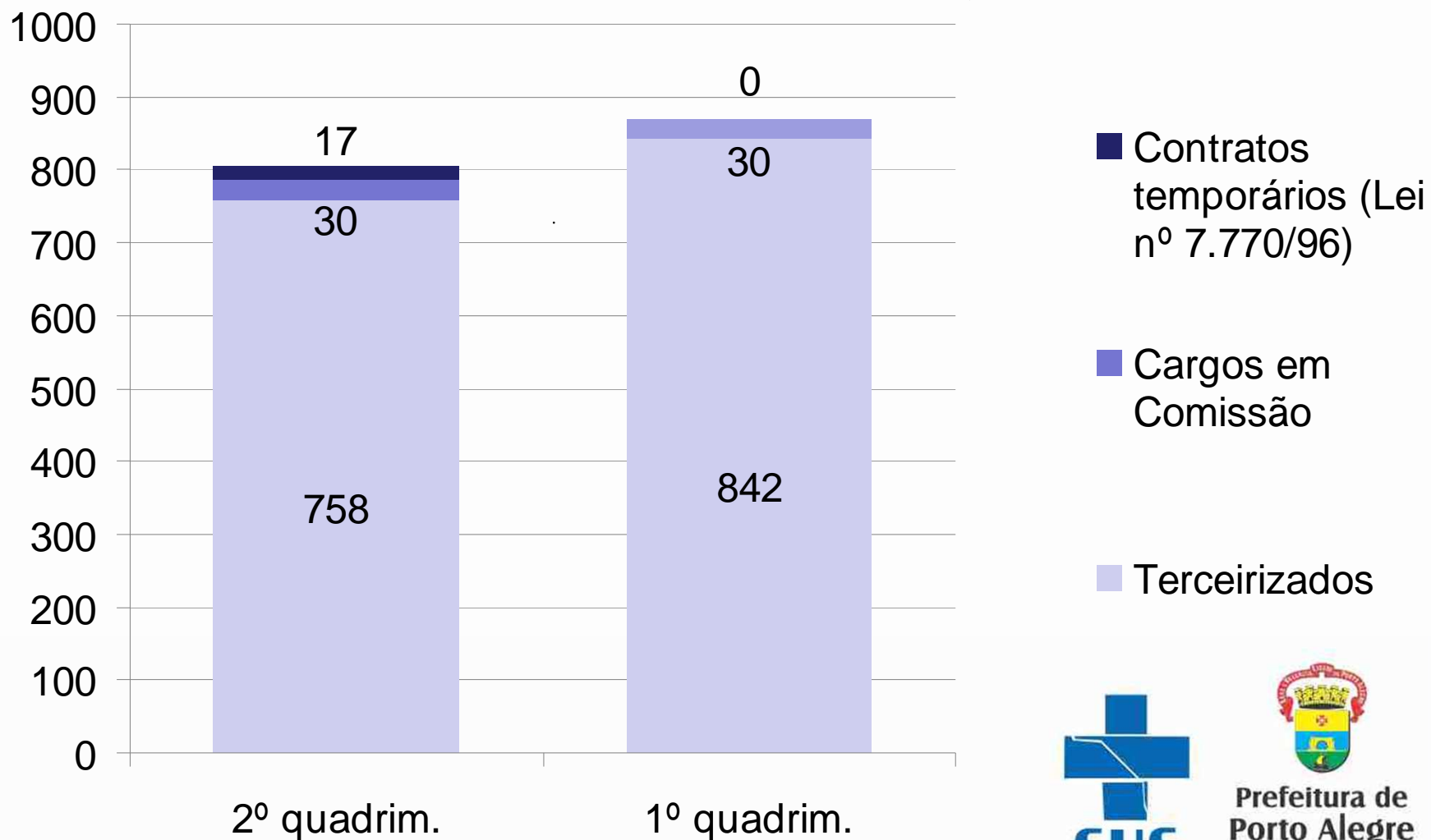
Cargo	2º Quadrimestre	
	n	Lotação
Auxiliar de farmácia	1	Gerência Distrital LENO
Medico endocrinologia	1	CS Santa Marta
Farmacêutico	1	FD Bom Jesus
Médico família e comunidade	1	US Bananeiras
Médico família e comunidade	1	US Panorama
Técnico em enfermagem	1	CS Navegantes
Técnico em enfermagem	2	Pequena Casa da Criança
Técnico em radiologia	1	CGADSS (LG)
Médico neonatologista	1	CGADSS (LG)

FONTE: Sistema ERGON e Área de Ingresso CGADSS

Total de 30 novos servidores

GESTÃO DO TRABALHO

Trabalhadores não estatutários

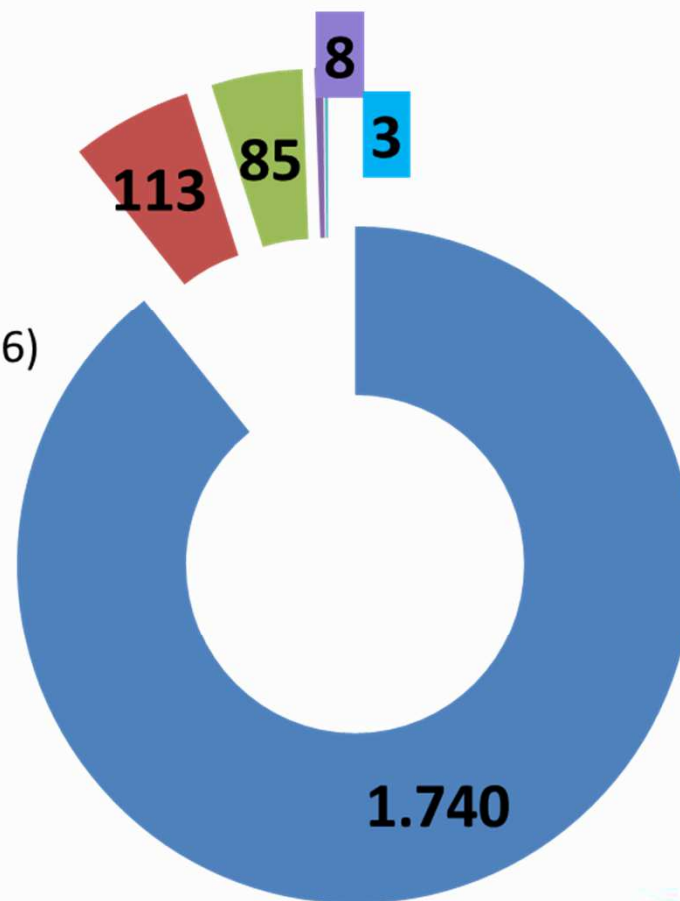


FONTE: Sistema ERGON, CGATA, HMIPV e HPS.



Trabalhadores IMESF

- Empregados Públicos- IMESF
- Médicos do PMM e PROVAB
- Terceirizados
- Contratos temporários (Lei Municipal nº 7.770/96)
- Cargos em Comissão



970 (55%) são ACS e ACE



Prefeitura de
Porto Alegre

SECRETARIA DE SAÚDE

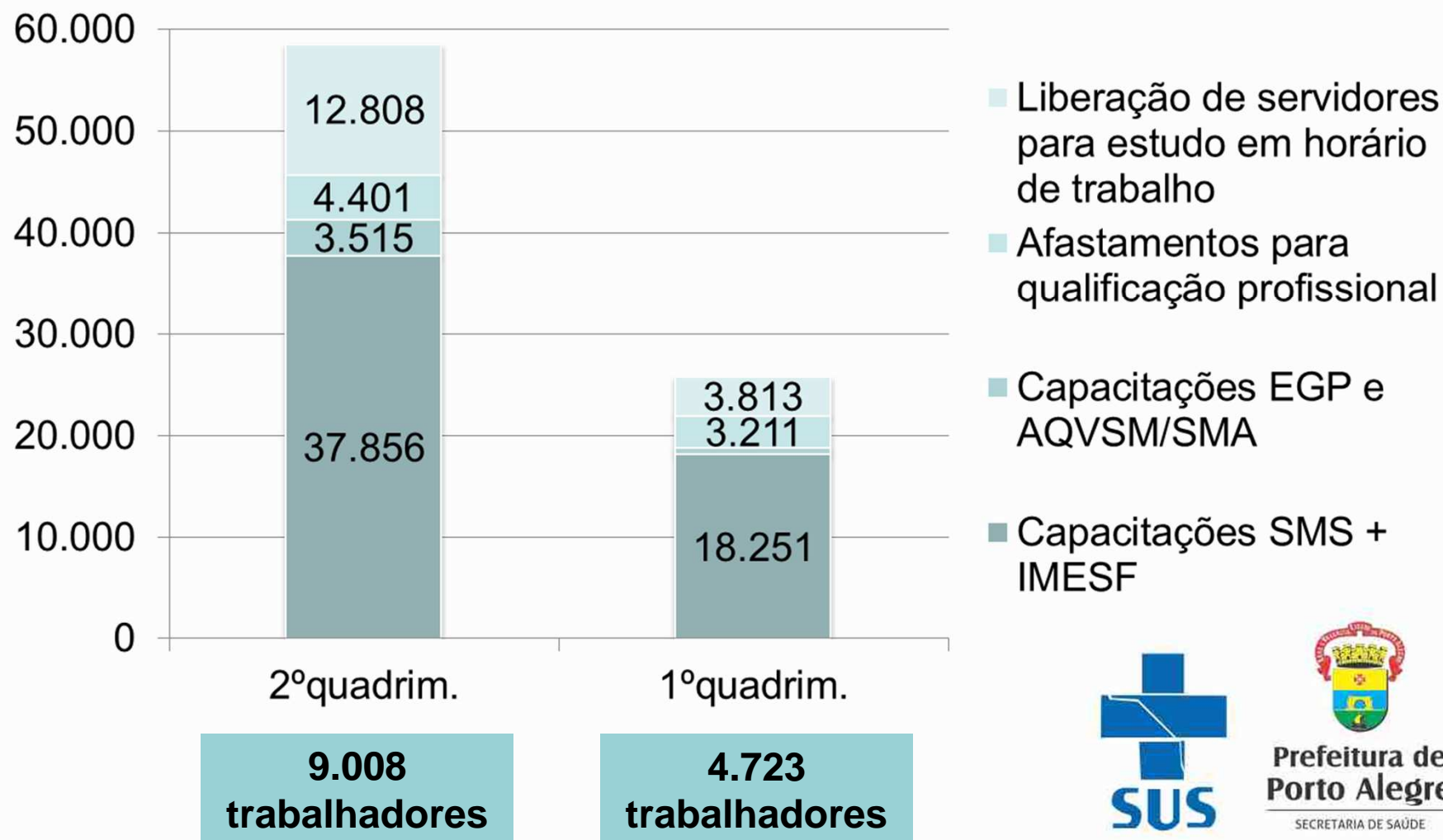
Capacitações, Educação Continuada e Educação Permanente em Saúde

Capacitações / Afastamentos / Liberação	Quadrimestre			
	2º		1º	
	Servidor	Horas	Servidor	Horas
Capacitações SMS + IMESF	7.893	37.856	4.409	18.251
Capacitações EGP e AQVSM/SMA	789	3.515	118	566
Afastamentos para qualificação profissional	211	4.401	114	3.211
Liberação de servidores para estudo em horário de trabalho	115	12.808	82	3.813
Total	9.008	58.580	4.723	25.841

FONTE: Registro NEP e setores/SMS, IMESF, EGP/SMA e AQVSM/SMA.

CAPACITAÇÕES, EDUCAÇÃO CONTINUADA E EDUCAÇÃO PERMANENTE EM SAÚDE

Horas de qualificação profissional



Prefeitura de
Porto Alegre

SECRETARIA DE SAÚDE

COMUNICAÇÃO EM SAÚDE

- 25 eventos organizados no quadrimestre.



Caminhada Dia da Luta Antimanicomial e de Enfrentamento à Violência



Dia Mundial Sem Tabaco e Dia Estadual de Luta Contra o Câncer Bucal



Semana de Enfermagem



Dia do Desafio 2016



Audiência Ass. Farmacêutica



Comunicação em Saúde

- Eventos

1) Dia Mundial de Combate à Violência contra o Idoso - Vida no Trânsito	14) Evento interno Dia Nacional do Homem
2) Apoio Dia Mundial da Asma	15) Dia da Prevenção às Hepatites Virais
3) Lançamento Galera Curtição	16) 26 anos Residencial Terapêutico Nova Vida
4) Caminhada Dia da Luta Antimanicomial e de Enfrentamento à Violência	17) Audiência Pública Assistência Farmacêutica
5) 7ª edição do prêmio Destaque em Saúde	18) Lançamento Manual IMESF
6) Semana da Enfermagem	19) Vida no Trânsito – Idoso
7) Dia do Desafio 2016	20) Entrega da US Diretor Pestana
8) Dia Mundial Sem Tabaco e Dia Estadual de Luta Contra o Câncer Bucal	21) Apoio VIII Encontro PIM PIA
9) Apoio Olimpíadas Culturais Grande Cruzeiro	22) Apoio Seminário NASF
10) 3º Gera Encontro - Arte e Saúde	23) Evento Dia do Motorista
11) Dia dos Namorados	24) II Feira da Rede de Atenção Psicossocial
12) Entrega obras US Macedônia	25) Apoio Evento Caminhada COMAD
13) Congresso das Secretarias Municipais de Saúde do Rio Grande do Sul	



COMUNICAÇÃO EM SAÚDE

- Campanhas



Vacinação Gripe



Maio Vermelho



Saúde da População Negra é o Ano Todo



Dia dos Namorados - Aids



Dia Mundial de Combate às Hepatites



Prefeitura de Porto Alegre

SECRETARIA DE SAÚDE

OUVIDORIA



Serviço	2º quadrim.	1º quadrim.
Atenção Básica	1892	1804
Vigilância	1595	6200
Atenção Especializada	1567	1278
Atenção Hospitalar	392	361
Assistência Farmacêutica	347	501
Ouvidoria	264	270
Atenção às Urgências	123	100
Infraestrutura de Apoio	114	159
Regulação	83	80
HMIPV	14	15
HPS	11	22
Total	6402	10790

FONTE: Sistema 156POA

Maiores demandas:

- 1ª) Desratização (462 demandas);
- 2ª) Vigilância de Alimentos (372 demandas);
- 3ª) Reclamação de Consultas Especializadas (366 demandas);
- 4ª) informações sobre Consulta em Ortopedia e Traumatologia (304 demandas).

Demandas reduzidas no período:

- Informações e denúncias relacionadas ao Aedes Egypti

OBRAS

Entrega

Unidade: US Macedônia
Obra: Reforma

FONTE: ASSEPRO/CGATA/SMS



Meta 58 PAS (Cumprir 37% da pactuação anual = 33 obras).

- ✓ **04 obras em execução** (Residencial Terapêutico, US Panorama, US Vila Brasília e US Osmar Freitas) - 12% da pactuação
- ✓ **14 projetos prontos**, aguardando recursos para licitar
- ✓ **Outras:** em elaboração de projetos, aguardam celebração de convênio, cedência de imóveis, etc.

Entraves: Restrição financeira vivida na Prefeitura.

Estratégias: Elaboração dos projetos arquitetônicos e complementares que permitirão a disputa/ captação de recursos.

OBRAS

➤ Demais projetos em andamento:

- ✓ **27 reformas e projetos de novas unidades** (05 Unidades de Pronto Atendimento, 14 Unidades de Saúde, 02 Centros de Atenção Psicossocial, Centro de Saúde IAPI e outros).
- ✓ **38 projetos de Planos de Prevenção e Combate a Incêndio (PPCI)** em andamento (26 US, 05 Bases SAMU, 03 CS, e 02 prédios SMS, 01 Residencial Terapêutico, 01 UPA)
- ✓ **22 serviços de manutenção e reformas em execução pela Equipe de Manutenção Predial da SMS** (04 Farmácias Distritais, subestação elétrica PACS, 08 Unidades de Saúde, CAPS ad III IAPI, instalação de alarme na Oficina de Geração de Renda)



Prefeitura de
Porto Alegre

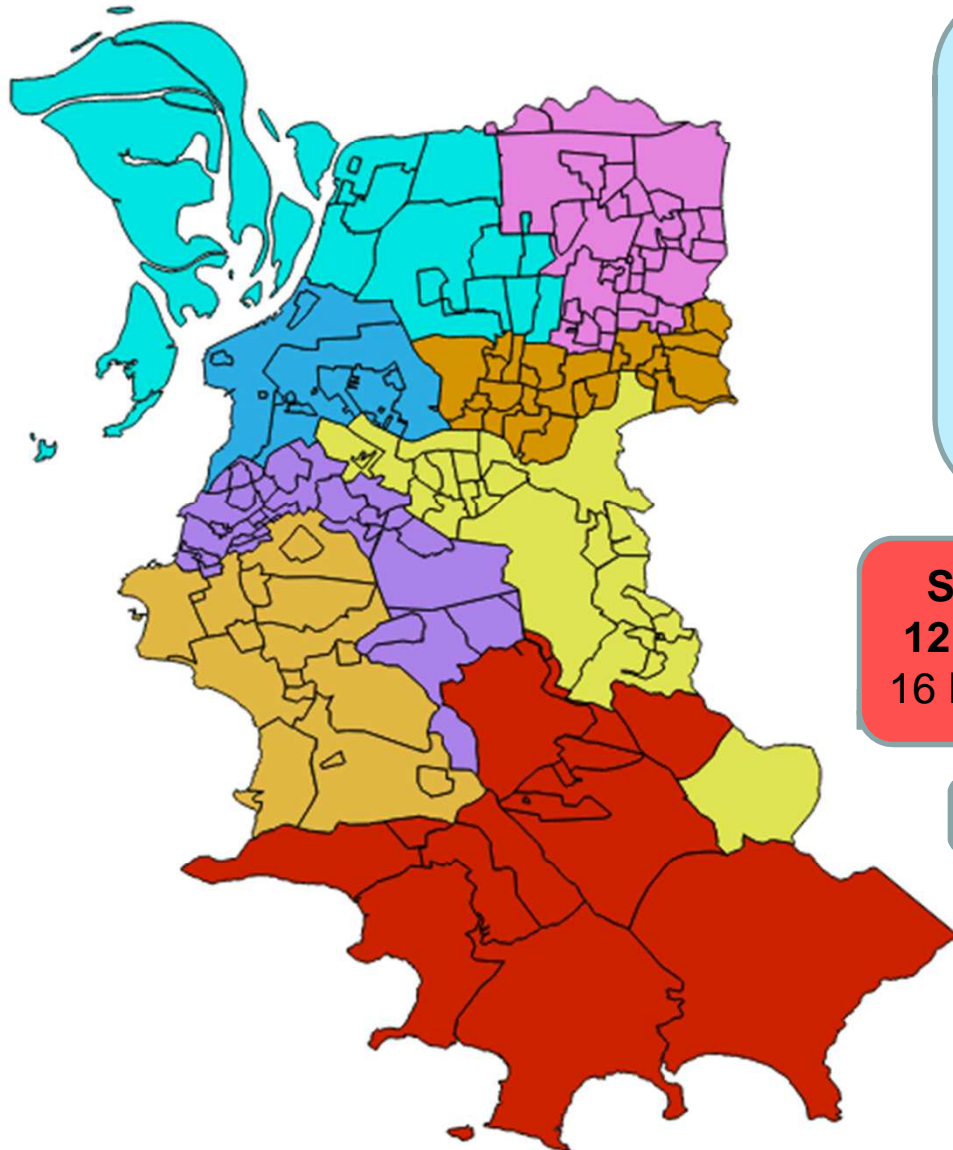
SECRETARIA DE SAÚDE

INFORMATIZAÇÃO

- Aquisição de **215 novos equipamentos** (72 impressoras e 145 computadores). Meta 59 (39% concluída)
 - **SISTEMAS:**
 - Iniciada a implantação do **GERCON** em julho.
 - **SIHO** implantado no HPS e PACS; em planejamento para HMIPV.
 - Sistema **GMAT Medicamentos** na Gerência de Materiais e nas US.
 - **GERINT** em planejamento e customização.
-
- **Serviços de infraestrutura de rede** atendidos pela SMS/GTI:
 - 800 chamados;
 - 137 garantias de equipamentos;
 - 250 movimentações de logons de rede e gestão de pastas de arquivos no Servidor;
 - 3.782 ligações recebidas.



REDE DE SERVIÇOS E REFERÊNCIAS



141 Unidades Saúde
(228 Equipes de Saúde da Família)
01 Unidade de Saúde Indígena
04 Equipes de Saúde Prisional
06 Unidades de Saúde Sócio Educativa (FASE/RS)
02 Consultórios de Rua
09 NASF

SAMU:
12 Bases
16 Equipes

06 Centros de Especialidades
72 Serviços Especializados

23 Hospitais

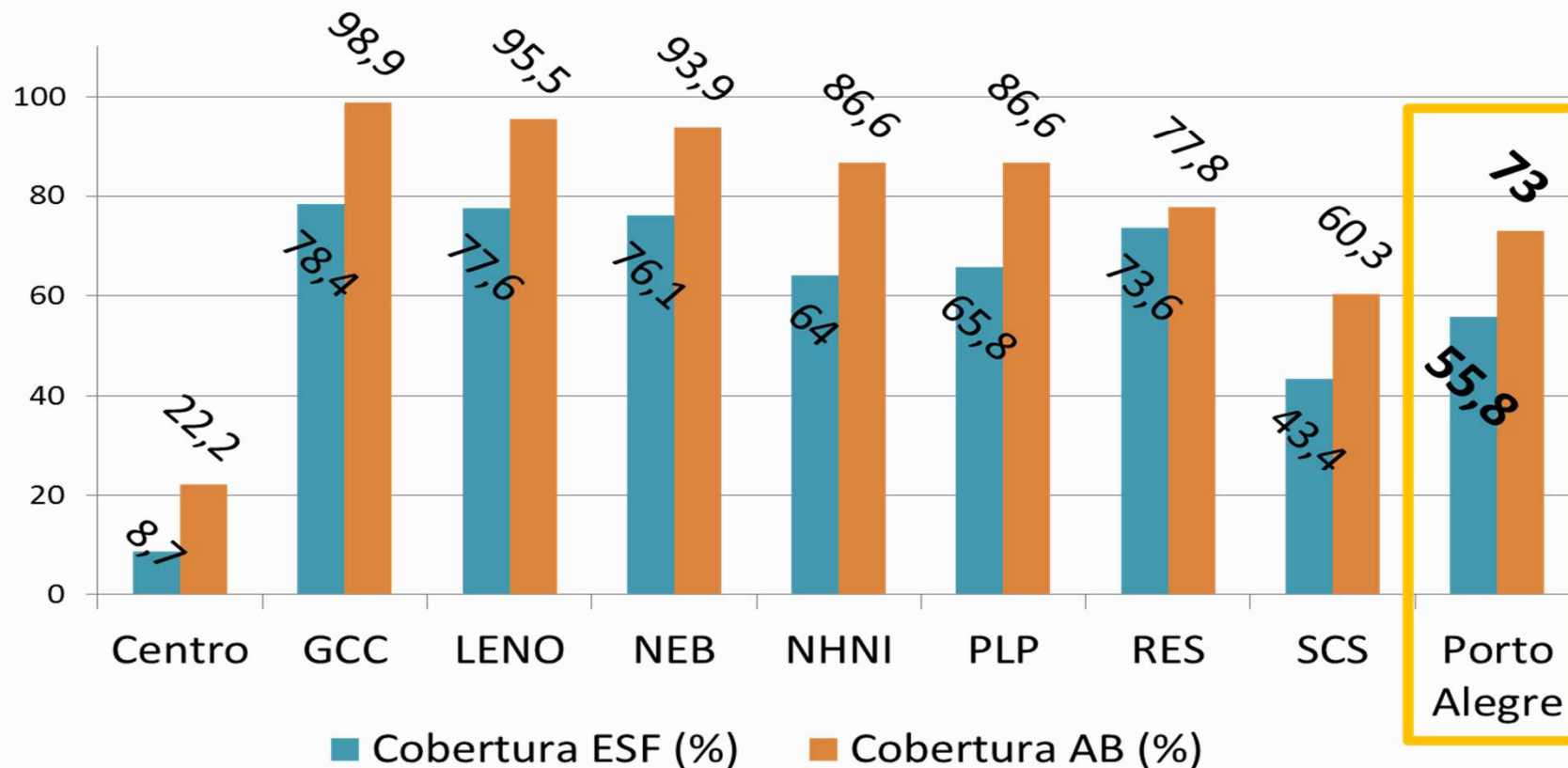
01 UPA
04 Pronto Atendimentos



Prefeitura de Porto Alegre

SECRETARIA DE SAÚDE

Cobertura de Atenção Básica à Saúde



76% (107) das Unidades de Saúde têm Saúde Bucal



Prefeitura de Porto Alegre

SECRETARIA DE SAÚDE

Atenção Básica à Saúde

Gerência Distrital	População	US	US com ESF	ESF	Cobertura ESF (%)	Cobertura AB (%)
Centro	277.322	3	3	7	8,7	22,2
GCC	149.626	24	21	34	78,4	98,9
LENO	151.073	23	19	34	77,6	95,5
NEB	190.337	26	20	42	76,1	93,9
NHNI	183.218	14	11	34	64,0	86,6
PLP	173.141	21	16	33	65,8	86,6
RES	93.796	12	10	20	73,6	77,8
SCS	190.839	18	12	24	43,4	60,3
Porto Alegre	1.409.352	141	112	228	55,8	73,0

FONTE: SMS/CGAPSES/IMESF, SCNES e IBGE Censo 2010.

Acolhimento

Gerência Distrital	Unidades de Saúde	2º Quadrimestre		1º Quadrimestre	
		US Acolhedora	%	US Acolhedora	%
Centro	3	1	33,33	1	33,3
GCC	24	23	95,83	21	87,5
LENO	23	14	60,87	10	43,5
NEB	26	15	57,69	13	50,0
NHNI	14	8	57,14	6	42,9
PLP	21	17	80,95	19	90,5
RES	12	11	91,67	11	91,7
SCS	18	14	77,78	13	72,2
Porto Alegre	141	103	73,04	94	66,7

FONTE: Declaração da Prática do Acolhimento das Gerências Distritais/CGAPSES.

**+ 12 Unidades
certificadas como
Acolhedoras**

GCC: US Cristal e Glória;
LENO: US Jardim Carvalho, Jardim da FAPA, Timbauva e Vila Brasília;
NEB: US Ramos e Vila Elizabeth;
NHNI: US Fradique Vizeu e Ilha dos Marinheiros;
SCS: US Monte Cristo e Morro dos Sargentos.

Núcleos de Apoio à Saúde da Família (NASF)

✓ **09 equipes de NASF = 36% das ESF apoiadas por especialistas**

+ 02 equipes de apoio matricial (GDs Centro e RES)

NASF	Gerência Distrital
1) NASF CRUZEIRO/CRISTAL	GCC
2) NASF BARAO BAGE	LENO
3) NASF LENO	
4) NASF JD LEOPOLDINA	NEB
5) NASF NOVO HORIZONTE	
6) NASF CONCEIÇÃO	NHNI
7) NASF JARDIM ITU	
8) NASF LOMBA	PLP
9) NASF SUL	SCS

Categorias profissionais:

Assistente social
Farmacêutico
Fisioterapeuta geral
Fonoaudiólogo
Médico psiquiatra
Médico ginecologista
Nutricionista
Psicólogo clínico
Terapeuta ocupacional

De 5 a 8 profissionais por equipe.



**Prefeitura de
Porto Alegre**

SECRETARIA DE SAÚDE

Estratégias de gestão na Atenção Básica à Saúde

- ✓ Apoio Institucional
- ✓ Educação Permanente
- ✓ Curso para coordenadores dos serviços de Atenção Básica
- ✓ Encontro geral entre coordenadores e gerentes
- ✓ Acolhimentos aos trabalhadores ingressantes
- ✓ Disseminação dos Protocolos de Atenção (2º quadrim.: Saúde das Mulheres)
- ✓ Incorporação dos Agentes de Combate às Endemias na Atenção Básica
- ✓ Revisão do monitoramento do Programa Bolsa Família – parceria SMS e FASC
- ✓ Territorialização dos serviços – revisão de áreas
- ✓ Implantação do GERCON
- ✓ Revisão dos processos dos Agentes Comunitários.



Números da Produção na Atenção Básica

533.947 Consultas

107.389 Visitas domiciliares

3.578 Atendimentos domiciliares

9.782 Atividades coletivas e/ou em grupo

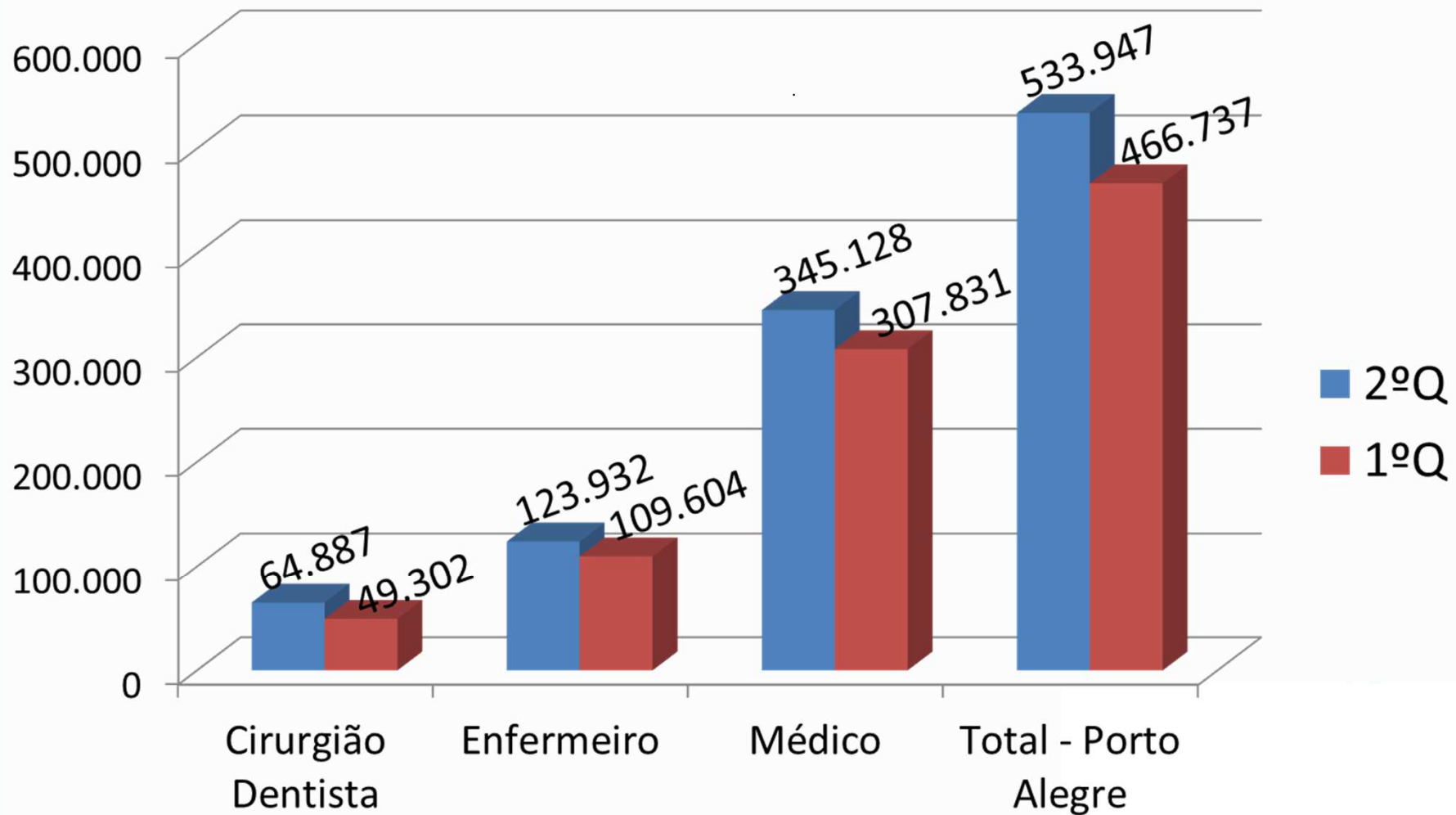
331.951 Procedimentos clínicos para apoio diagnóstico

112.911 Procedimentos clínicos

13.276 Coletas exame Citopatológico

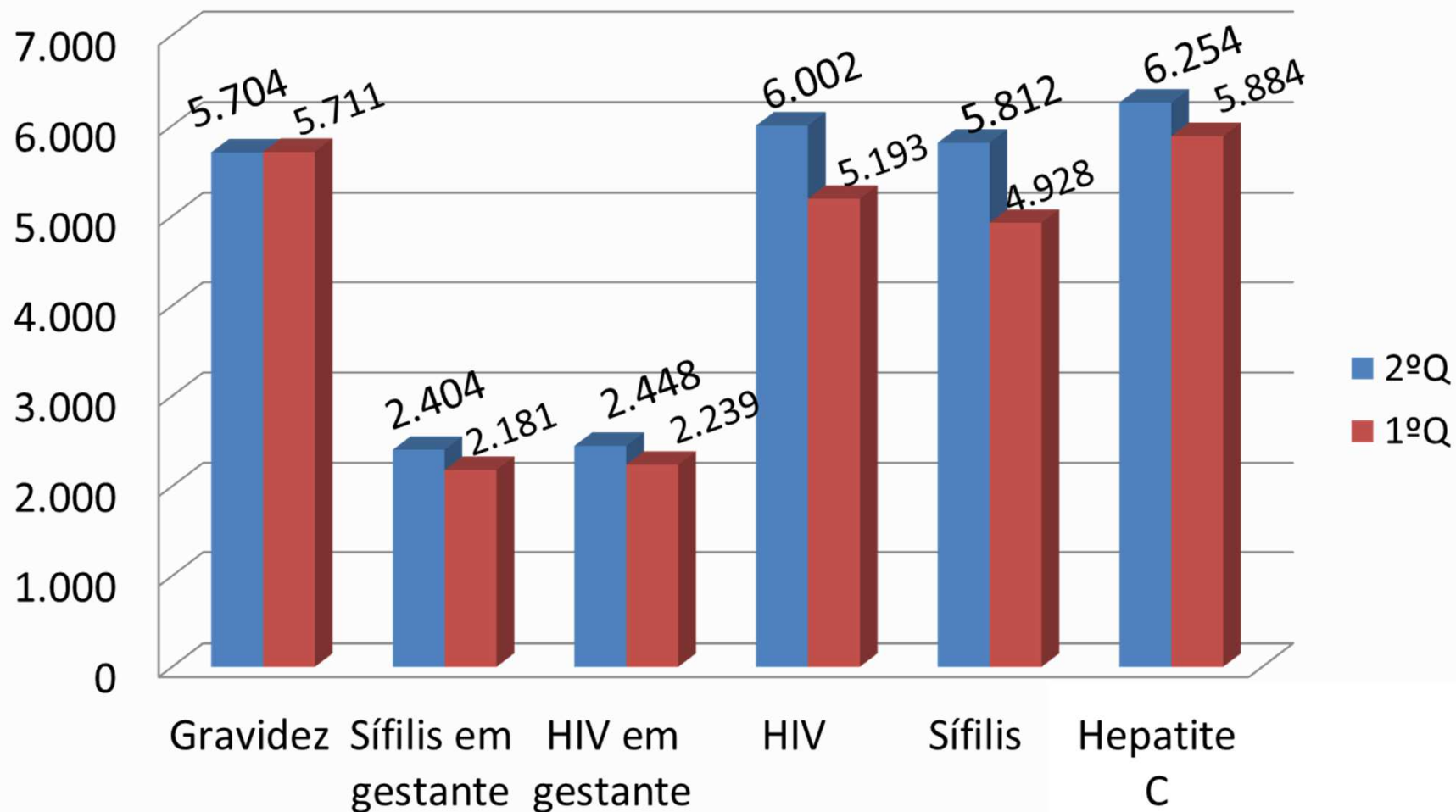
28.624 Testes rápidos

Produção de consultas na Atenção Básica



FONTE: SIA.

Testes rápidos realizados na Atenção Básica



FONTE: SIA. Dados provisórios, consulta em 12/09/2016.

Procedimentos: 0214010066; 0214010082; 0214010040, 0214010058; 0214010074; 0214010090

ATENÇÃO ESPECIALIZADA AMBULATORIAL

Equipes Especializadas em Saúde da Criança e do Adolescente (EESCA)	9
Equipes de Saúde Mental Adulto (ESMA)	8
Centro de Referência em Saúde do Trabalhador (CEREST)	1
Centro de Testagem e Aconselhamento (CTA)	3
Serviço de Atendimento Especializado em DST/AIDS	4
Serviço de Atendimento Especializado em HEPATITES	1
Centro de Especialidades Odontológicas (CEO)	6
Centro de Referência em Tuberculose (CRTB)	5
Centro de Atenção Psicossocial (CAPS)	12
Ambulatório de Especialidades	6
Serviços de Apoio Diagnóstico	7
OXIGENOTERAPIA	1
OFICINA DE GERAÇÃO DE RENDA	1
Residencial Terapêutico	2
ESTOMATERAPIA	3
Centro de Referência no Atendimento Infanto-Juvenil (CRAI)	1
Centro de Reabilitação Física (CRF)	2

**72 serviços
especializados
ambulatoriais**

Saúde Mental na Atenção especializada

Produção (procedimentos e consultas) dos **Centros de Atenção Psicossocial (CAPS)**:

Quadrimestre	
2º	1º
75.052	61.647

FONTE: SIA -TABWIN



Outros equipamentos especializados da Rede de Atenção Psicossocial:

- Equipes de Saúde Mental Adulto
- Oficina de Geração de Renda
- Residencial Terapêutico



Consultas no Centro de Especialidades Odontológicas (CEO)

Especialidade	Nº de Primeiras Consultas Agendadas		Nº Faltas		% Absenteísmo	
	2ºQ	1ºQ	2ºQ	1ºQ	2ºQ	1ºQ
Cirurgia Bucomaxilofacial	1.202	1.091	439	359	36,5	32,9
Endodontia	1.911	1.548	858	790	44,9	51,0
Estomatologia	436	341	157	96	36,0	28,2
Pacientes com Necessidades Especiais	152	159	45	53	29,6	33,3
Periodontia	852	687	270	262	31,7	38,1
Prótese	317	188	95	55	30,0	29,3
DTM	44	41	27	20	61,3	48,8
Clínica do Bebê	22	30	6	14	27,2	46,7
Endodontia de Decíduos	58	57	31	32	53,4	56,1
Total	4.994	4.142	1.928	1.681	38,6	40,6

Consultas iniciais ofertadas pelos Centros de Especialidades e pelos hospitais

Tipo de serviço	2º Quadrimestre		
	Oferta	Bloqueio	% Bloqueio
Centros de Especialidades	17.989	5.546	30,83%
Hospitais	92.960	5.239	5,37%
Total	110.949	10.785	9,72%

FONTE: AGHOS/SMS

Legenda: Bloqueio= Consultas iniciais bloqueadas % Bloqueio = Percentual de consultas iniciais bloqueadas

- Transição do AGHOS para o GERCON em agosto/16.
- Inclusão da oferta de sessões de FISIOTERAPIA no SISREG.
- 137 especialidades (76,53%) sem demanda reprimida.



Serviços Diagnósticos

Ofertas:

- Ecografias
- Espirometria
- Raio-X odontológico
- Audiometrias
- Eletrocardiogramas

Exames	Demanda Reprimida
Espirometria	Sem demanda reprimida
Audiometria	267
ECG	1.937
Eco em geral	4.298
RX odontológico	1.743

FONTE: CMCE – SISREG



Parceria SMS-SESC

ECG Realizadas	540	122
ECG Ofertadas	795	187
Absenteísmo ECG	255	65
% Absenteísmo ECG	32,07%	34,75%
Ecografias Realizadas	1.390	175
Ecografias Ofertadas	2.199	278
Absenteísmo Ecografias	809	103
% Absenteísmo Ecografias	36,78%	37,05%
Oftalmologia Realizadas	1.016	254
Oftalmologia Ofertadas	2.844	480
Absenteísmo Oftalmologia	1828	226
% Absenteísmo Oftalmologia	64,27%	47,08%



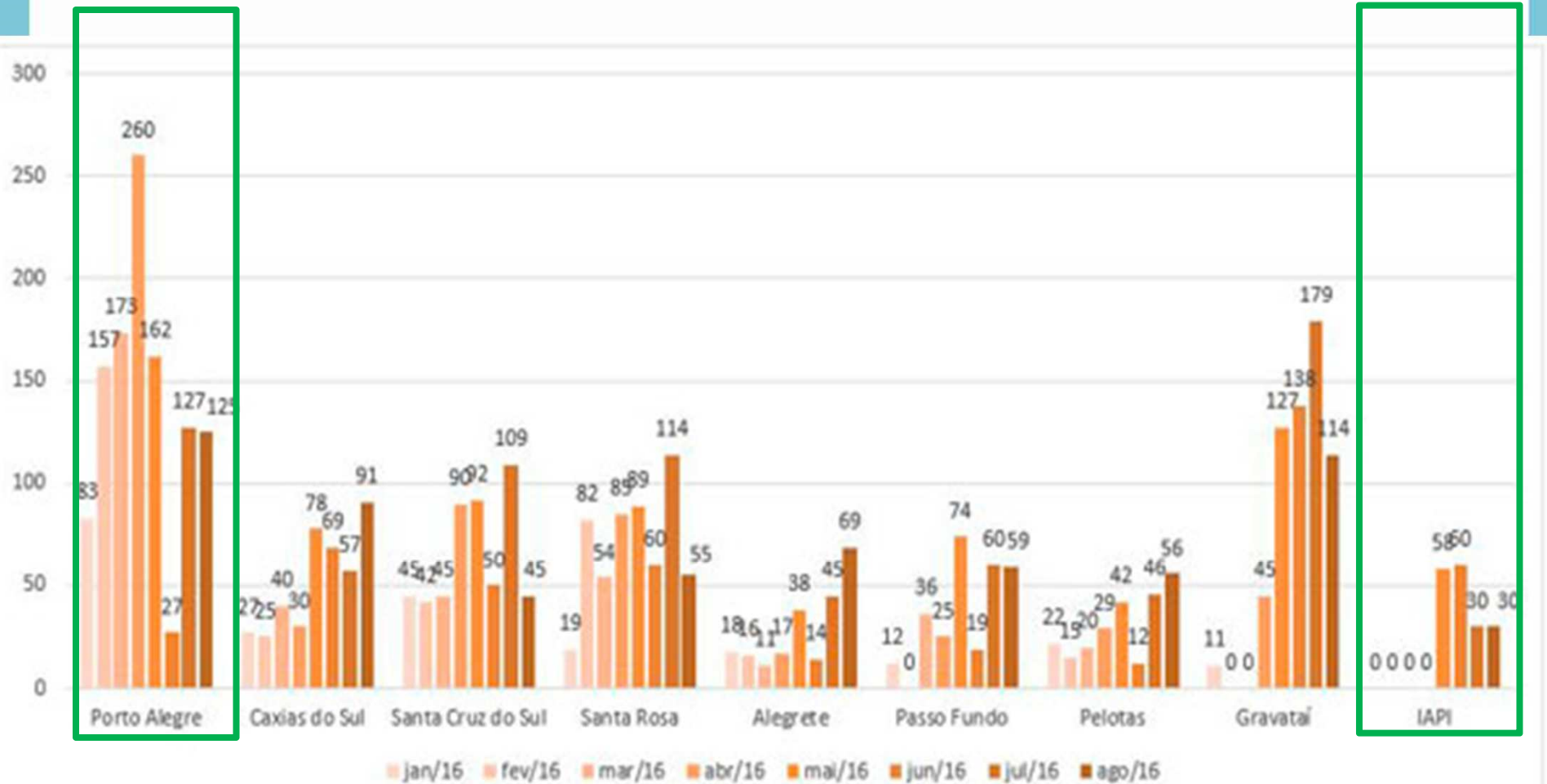
Prefeitura de
Porto Alegre

SECRETARIA DE SAÚDE

Espirometrias com o Telessaúde-RS

CS Santa Marta
= 441 espirometrias

CS IAPI
= 178 espirometrias



Estratégias de gestão na Atenção Especializada Ambulatorial

- ✓ Implantação do GERCON em todos os serviços especializados ambulatoriais
- ✓ Revisão dos processos de regulação dos serviços especializados próprios (SISREG, Telessaúde, GERCON, manual pela Gerência).
- ✓ Formação do Centro de Obesidade no CS Santa Marta



Serviço de Atenção Domiciliar (SAD)

- ✓ Meta PAS: 15 Equipes Multidisciplinares de Atenção Domiciliar (EMAD) e 5 Equipes Multidisciplinares de Apoio (EMAP).
- ✓ Temos: 9 EMAD e 2 EMAP.

Indicador	GHC	Vila Nova	Total
	Nº	Nº	Nº
Média mensal de pacientes em AD	182	139	321
Nº de visitas em AD no período	2.877	2.220	5.097
Nº de novas admissões no período (hospitais+ABS)	275	112	387
Nº de intercorrências atendidas no domicílio	120	84	204
Nº de altas no período	268	63	331
Nº de óbitos domiciliares (e declarados no domicílio)	4	4	8
Média de tempo de permanência de pacientes em AD	50,7	88	69,4

Pronto Atendimentos

Atendimento Geral - Clínica e Pediátrica

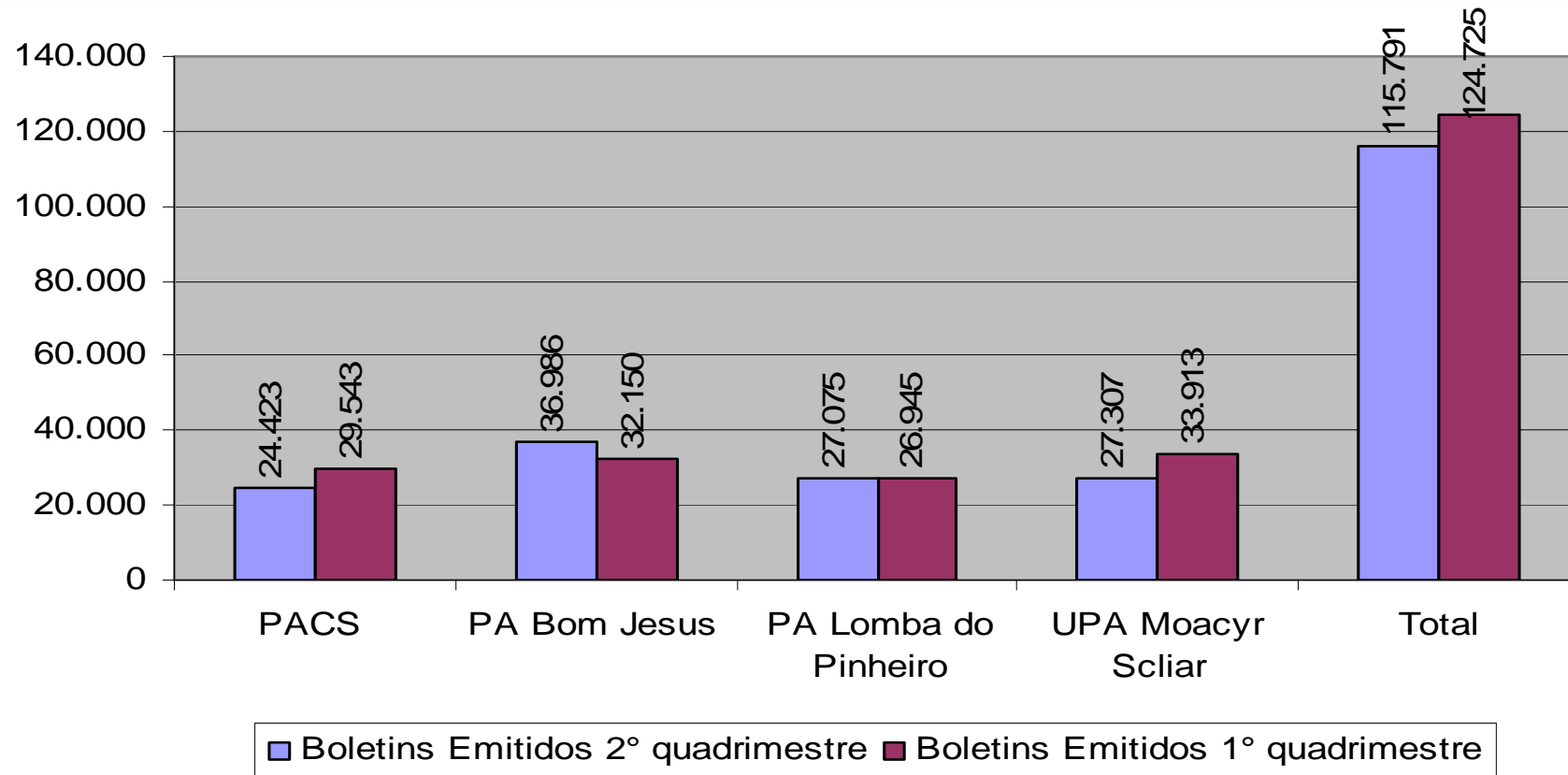
Atendimento Geral - Clínica e Pediatria	2º Quadrimestre				1º Quadrimestre			
	Nº Boletins emitidos	Nº Atendimentos	Nº Desistências	2 Desistências (%)	Nº Boletins emitidos	Nº Atendimentos	Nº Desistências	2 Desistências (%)
PACS	24.423	22.385	2.038	8,3	29.543	25.551	3.992	13,5
PA Bom Jesus	36.986	35.113	1.873	5,1	32.150	30.028	2.122	6,6
PA Lomba do Pinheiro	27.075	25.134	1.941	7,2	26.945	24.884	2.061	7,6
UPA Moacyr Scliar	27.307	21.009	6.298	23,1	33.913	25.926	7.987	23,6
Total	115.791	103.641	12.150	10,5	124.725	108.280	16.445	13,2

FONTE: SIHO/AMB e GHC. 1Dados preliminares sujeitos a alterações posteriores 2Percentual de desistências= Total de desistências/total de boletins emitidos x 100.

UPA Hospital da Restinga	2º Quadrimestre				1º Quadrimestre			
	Boletins emitidos	Nº Atendimentos	Nº Desistências	Desistências ¹ (%)	Boletins emitidos	Nº Atendimentos	Nº Desistências	Desistências ¹ (%)
Geral (clínica e pediatria)	23.463	16.475	6.988	29,8	29.582	20.170	9.412	31,8
Clínica	13.766	8.831	4.935	35,8	19.028	11.148	7.880	41,4
Pediatria	9.697	7.644	2.053	21,2	10.554	9.022	1.532	14,5

FONTE: Hospital da Restinga/Extremo Sul 1Percentual de desistências= Total de desistências/total de boletins emitidos x 100.

PRONTO-ATENDIMENTO



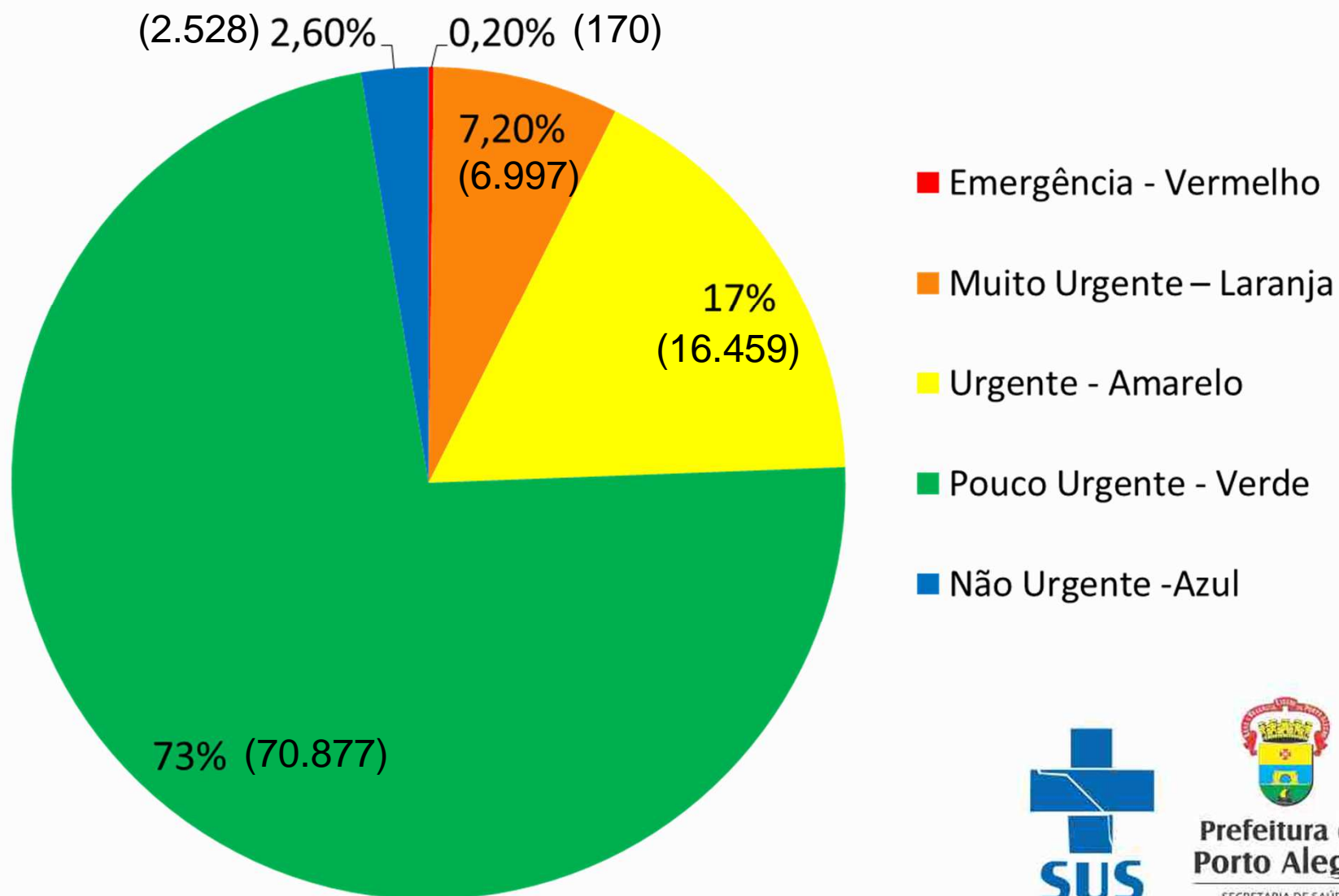
Desistências reduziram de 13,2% para 10,5%

PACS (8,3%) e no PABJ (5,1)

✓ Revisão do acolhimento

✓ Implantação SIHO

Classificação de Risco nos Pronto-Atendimentos



Prefeitura de
Porto Alegre

SECRETARIA DE SAÚDE

Emergência em Saúde Mental – IAPI e PACS

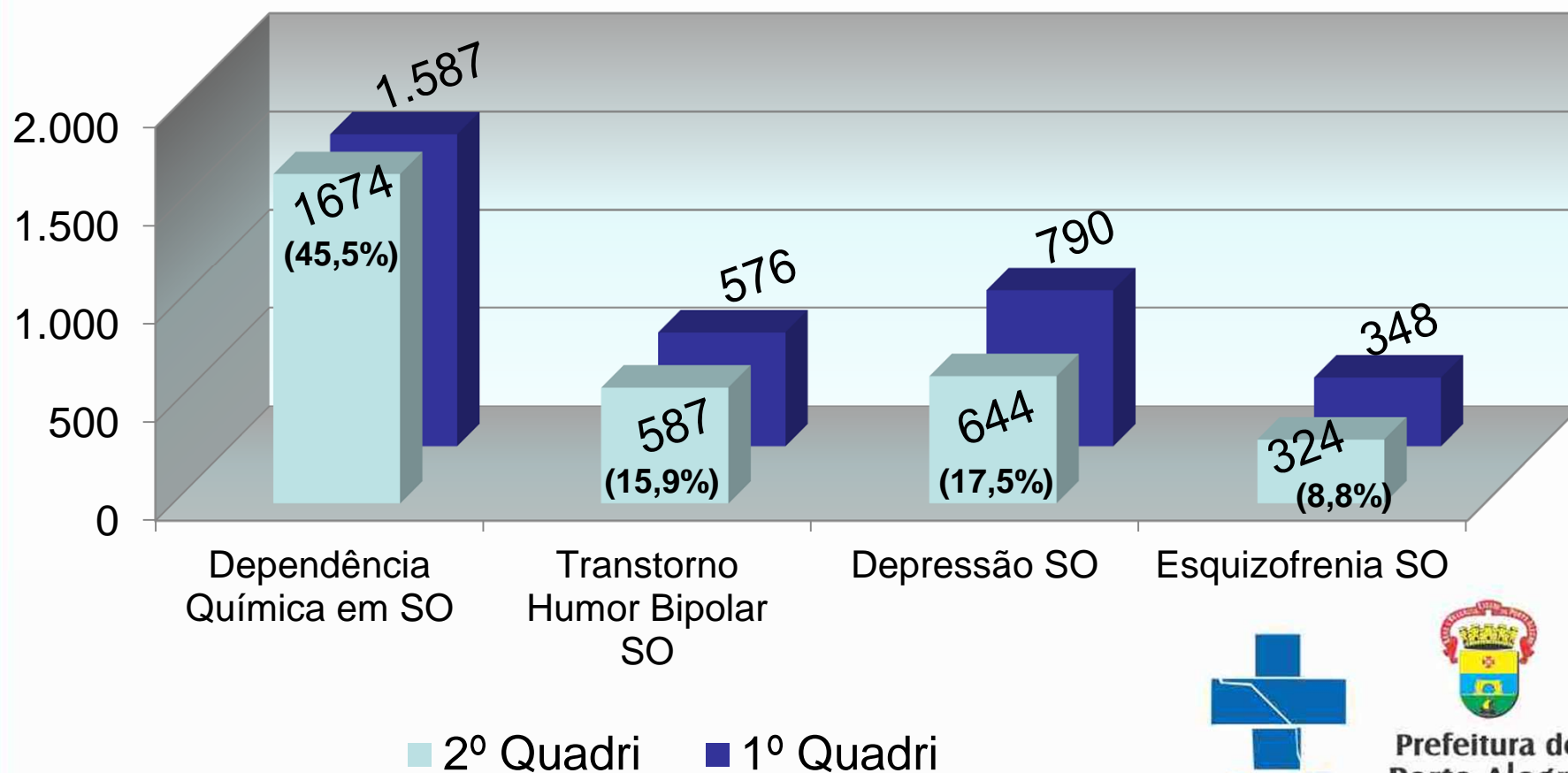
Indicadores do atendimento de Urgência em Saúde Mental	2º		1º	
	Nº	%	Nº	%
Total de boletins emitidos	6.993	-	7.817	-
Total de pacientes atendidos	6.728	96,2	7.282	93,2
Desistências	265	3,8	535	6,8
Pacientes < 18 anos atendidos	366	5,4	344	4,7
Total Paciente em SO	3.681	54,7	3.707	50,9
Tempo Médio de Permanência / dias	2,5	-	2,5	-
Transferências para Internação Hospitalar de pacientes em SO	1.976	53,7	2.085	56,2

No PACS: 5,2% de desistência e 70,2% de transferências:

- ✓ Psiquiatras foram repostos
- ✓ Reposição de Assistentes Sociais foram solicitadas

Emergência em Saúde Mental - IAPI e PACS

Perfil dos usuários atendimentos



Prefeitura de
Porto Alegre
SECRETARIA DE SAÚDE

Estratégias de gestão na Atenção às Urgências

- Retomada do *Comitê Gestor Municipal da Rede de Atenção às Urgências*
 - ✓ Inclui GRSS, Atenção Hospitalar, prestadores hospitalares, PAs e SAMU.
- Visita de monitoramento dos *leitos de retaguarda às urgências*, em parceria com os técnicos da SES/RS.
- *SAMU:*
 - ✓ Demandas para o MS: renovação de frota SAMU e habilitação de 04 novas equipes.
 - ✓ Projeto SAMUZINHO e SAMU CIDADÃO: educação para os primeiros socorros e a condução adequada até a chegada da ambulância.



ATENÇÃO HOSPITALAR

- Principais ferramentas para a gestão do cuidado no ambiente hospitalar:
 - ✓ Núcleos de Acesso e Qualidade Hospitalar (NAQH)
 - ✓ Núcleos Internos de Regulação (NIR)
- Dificuldades:
 - ✓ Demandas reprimidas
 - ✓ Desconhecimento da Atenção Básica à Saúde
 - ✓ Elevado número de reconsultas; inexistência de rotina de contrarreferência; insuficiência de protocolos assistenciais.
- Estratégias:
 - ✓ Projeto REUNIR
 - ✓ Definição e disponibilidade de protocolos e linhas de cuidado (HIV, obesidade, Rede Cegonha, idosos e instituições de longa permanência)
 - ✓ Critérios de alta hospitalar e ambulatorial (GHC, HCPA, H. Vila Nova, HRES, HED, Santa Casa)
 - ✓ Integração com Atenção Básica



Hospital Materno Infantil Presidente Vargas (HMIPV)

Tipo	Descrição	2º Quadrimestre	1º Quadrimestre
Geral	Taxa de ocupação de leitos	94,9	84,2%
	Taxa de ocupação leitos UTI PED	111,7	76,1%
	Taxa de ocupação leitos UTI NEO	128,1	111,1%
	Taxa de ocupação leitos UTI NEO INT.	87,6	63,4%
	Taxa de ocupação leitos Psiquiatria	91,9	84,7%
	Taxa de mortalidade institucional	0,004%	0,4%
Redes - Cegonha	Implantação do atendimento humanizado às mulheres em situação de abortamento	100%	100%
	Proporção de óbitos maternos e neonatais analisados na comissão de óbitos	100%	100%
	Taxa de cesárea	38%	34,8%
	Taxa de Aleitamento Materno na 1ªh de vida	71,1%	62,7

FONTE: Programa Estatística Hospitalar AMB/SIHO, Programa Bloco Cirúrgico e TABWIN, CCIH.

**Testagem Rápida
em 100% dos
partos e cesárias**

Hospital de Pronto Socorro (HPS)

Descrição	2º Quadrim.	1º Quadrim.
Taxa de ocupação de leitos	99,88	100,12
Taxa de ocupação leitos UTI	97,23	94,87
Tempo médio de permanência (TMP)	20,95	17,54
TMP leitos UTI	22,25	22,31
TMP leitos cirúrgicos	19,65	12,77
Taxa de mortalidade institucional	5,44	2,94

Procedência	2º Quadrim.	
	Nº	%
POA	29.240	77,55
Outros municípios	8.462	22,45
Total	37.702	100



Prefeitura de
Porto Alegre
SECRETARIA DE SAÚDE

Internações Hospitalares

Autorizações de Internação Hospitalar (AIH) emitidas

Origem	Físico (AIH)	%	Financeiro R\$	%	Valor R\$ médio/ AIH
Porto Alegre	27.101	58,09	42.877.426,23	45,60	1.582,13
Interior RS	19.456	41,70	50.355.946,03	53,56	2.588,20
Outros Estados	98	0,21	793.440,27	0,84	8.096,33
Total	46.655	100	94.026.812,53	100	2.015,36

FONTE: SIH/DATASUS Obs: Dados do mês de agosto ainda não disponibilizados.

- ✓ Maior parte das internações de Alta Complexidade são de **pacientes do “interior RS”** e de **pacientes de “outros Estados”**.

ASSISTÊNCIA FARMACÊUTICA

Medicamentos da REMUME Distribuídos

Tipo de Medicamento	2º Quadrim.		1º Quadrim.	
	Unidades Distribuídas	Recurso financeiro aplicado	Unidades Distribuídas	Recurso financeiro aplicado
Básicos	36.234.418	R\$ 3.529.131,99	33.423.629	R\$ 2.521.904,43
Controlados	10.707.798	R\$ 1.139.930,75	13.836.728	R\$ 1.151.722,00
Saúde da Mulher (MS)	80.596	R\$ 213.513,36	59.766	R\$ 185.686,52
Insulinas (MS)	40.699	R\$ 356.343,30	39.056	R\$ 375.705,67
Total	47.063.511	R\$ 5.238.919,40	47.359.179	R\$ 4.235.018,62

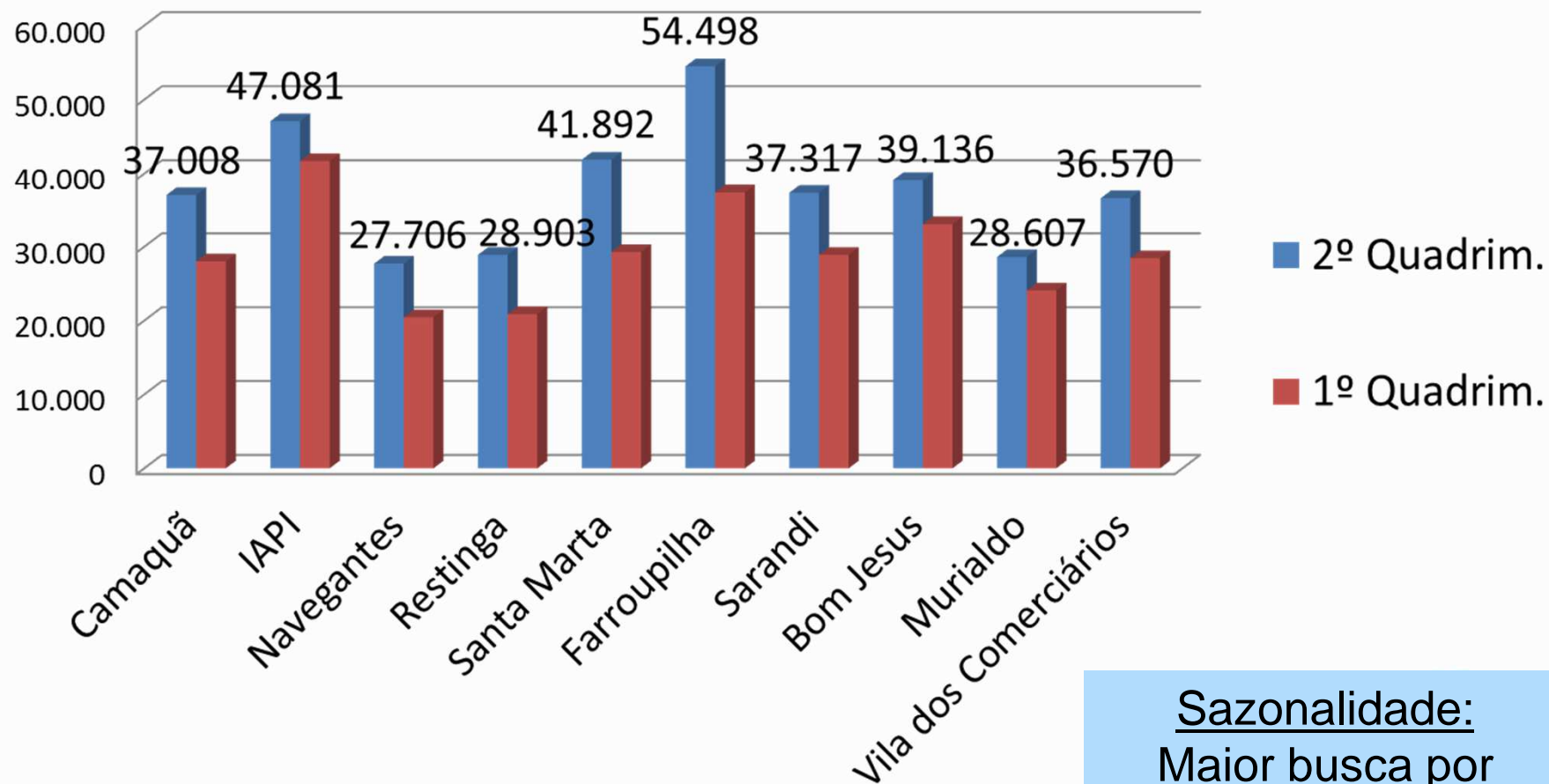


Prefeitura de
Porto Alegre

SECRETARIA DE SAÚDE

ASSISTÊNCIA FARMACÊUTICA

Receitas atendidas por Farmácia Distrital



Receitas atendidas	2º Q.	1º Q.
Total	378.718	292.186

Sazonalidade:
Maior busca por
Antibióticos nas FDs
durante o *inverno*

Estratégias de gestão na Assistência Farmacêutica

- ✓ Elaborado **Projeto de Instalação de Programa Informatizado de Monitoramento do uso do Glicosímetro**: relatórios das medições com dados clínicos sobre o controle do diabetes e consumo de materiais entregues.
- ✓ **Auditorias Internas nas Farmácias/Dispensários**: Foram realizadas 27 auditorias (6 na GD NEB, 7 na GD LENO, 4 na GD GCC e 10 na GD PLP).
- ✓ **Sistema de Dispensação de Medicamentos - DIS®**: implantado em 02 unidades (US Macedônia e US Santa Cecília).
- ✓ **Sistema GMAT – Medicamentos implementado no almoxarifado**: os pedidos de medicamentos passaram a ser feitos diretamente no sistema e monitorados pelo farmacêutico apoiador das Gerências.
- ✓ Ampliação de cargos de auxiliares de farmácia, de farmacêuticos e a nomeação de farmacêuticos em tramitação.



ASSISTÊNCIA LABORATORIAL

Exames	2º Quadrim.			1º Quadrim.		
	Lab. Central	HPS	HMIPV	Lab. Central	HPS	HMIPV
Genotipagem/Carga Viral HCV	1.006	-	-	1.083	-	-
Bioquímica	20.549	54.388	74.799	10.263	57.592	48.381
Imunologia	18.049	-	-	13.936	-	-
Hematologia e Coagulação	5.317	15.316	32.576	2.136	17.453	16.937
Carga viral HIV	4.418	-	-	3.679	-	-
CD4/CD8	4.244	-	-	3.411	-	-
HIV ELISA/ECLIA	2.623	-	-	2.324	-	-
Microbiologia	-	3.035	7.579	-	3.263	3.318
Parasitologia	-	23	786	-	48	474
Teste de Esterilização	1.395	-	-	1.145	-	-
Tuberculose	5.309	-	-	3.960	-	-
Urinálise	1.301	2.505	6.283	627	3.610	6.069
Total	64.211	75.267	122.023	42.564	81.966	75.179

Laboratórios contratados	Cota	2º Quadrim.	1º Quadrim.
Total	255.057	687.049	876.514



Prefeitura de
Porto Alegre

SECRETARIA DE SAÚDE

Estratégias de gestão na Assistência Laboratorial

- ✓ Diagnóstico PROCEMPA para a elaboração de **software de gestão dos laboratórios próprios**.
- ✓ Planejada a **ampliação da oferta de exames realizados pelos laboratórios próprios** (Laboratório Central CSVC e HMIPV).
- ✓ **Redirecionamento de exames** a outros laboratórios públicos (UFRGS).
- ✓ Qualificação de processos: Revisão da logística com **exames de emergência** (PACS) e das **coletas** (HIMPV).



VIGILÂNCIA EM SAÚDE

Casos de AIDS em maiores de 13 anos, segundo raça/cor		Nº casos
Casos	Branca	123
	Negra(Preta + Parda)	55
	Amarela	1
	Indígena	2
	Ignorada	17

FONTE: EVDT/CGVS/SMS/SINAN

Hepatites		Nº casos
Casos de Hepatite B	Notificado	56
	Investigado	56
	Confirmado	56
Casos de Hepatite C	Notificado	292
	Investigado	292
	Confirmado	292

FONTE: CGVS



Data	Local	Gerência	Nº
08 e 09/06	Largo Glênio Peres	Centro	334
Campanha do Dia dos Namorados			

Ônibus personalizado do Projeto Fique Sabendo Jovem



Prefeitura de Porto Alegre

SECRETARIA DE SAÚDE

Aedes Egypti

Dengue, Chikungunya e Zika Vírus



Indicador	Quadrimestre	
	2º	1º
Número de vistorias/inspeções realizadas	1.752	1.460
Nº Notificações Lavradas	24	21
Nº Autos de Infração Exarados	1	01
Interdições/suspensão de Atividades	0	-

FONTE: EVDT/CGVS/SMS/SINAN NET



www.ondeestaoedes.com.br



Dengue

Notificação e investigação dos casos suspeitos de dengue / PAS 24		2º Quadrim.	1º Quadrim.
Casos	Notificados	213	1.512
	Investigados	213	1.512
	Confirmados	25	260
Casos Graves	Notificados	0	3
	Investigados	0	3
	Confirmados	0	3
	% da meta atingida	0,00	100,00
Óbitos/Letalidade	Notificados	0	0
	Investigados	0	0
	Confirmados	0	0

FONTE: EVDT/CGVS/SMS/SINAN NET.

Sazonalidade: queda do números de casos notificados e confirmados.

✓ Somente 3 casos autóctones

Chikungunya

Notificações e investigações imediatas dos casos suspeitos de Chikungunya		2º Quadri.	1º Quadrim.
Casos	Notificados	27	37
	Em Investigação	0	14
	Confirmados	8	11
Óbitos/Letalidade	Notificados	0	0
	Investigados	0	0
	Confirmados	0	0

FONTE: EVDT/CGVS/SMS/SINAN NET

Todos os 08 casos confirmados são **importados.**



Prefeitura de
Porto Alegre
SECRETARIA DE SAÚDE

Zika Vírus

Notificações e investigações imediatas dos casos suspeitos de Zika Vírus		2º Quadrim.	1º Quadrim.
Casos	Notificados	29	97
	Em Investigação	4	17
	Descartados	25	67
	Confirmados	0	13
Microcefalias	Notificados	12	07
	Investigados	12	07
	Confirmados	0	04
Guillain- Barré	Notificados	0	00
	Investigados	0	00
	Confirmados	0	00

FONTE: EVDT/CGVS/SMS/SINAN NET

Das microcefalias investigadas:
02 casos de *sífilis congênita*
01 caso de *uso de drogas na gestação*
03 descartados; 01 anencefalia; 05 em investigação

Influenza

Notificação, investigação e confirmação de casos de Síndrome Respiratória Aguda Grave (SRAG)		2º Quadrim.	1º Quadrim.
Casos	Notificado	981	389
	Investigado	981	389
	Confirmado	127	79

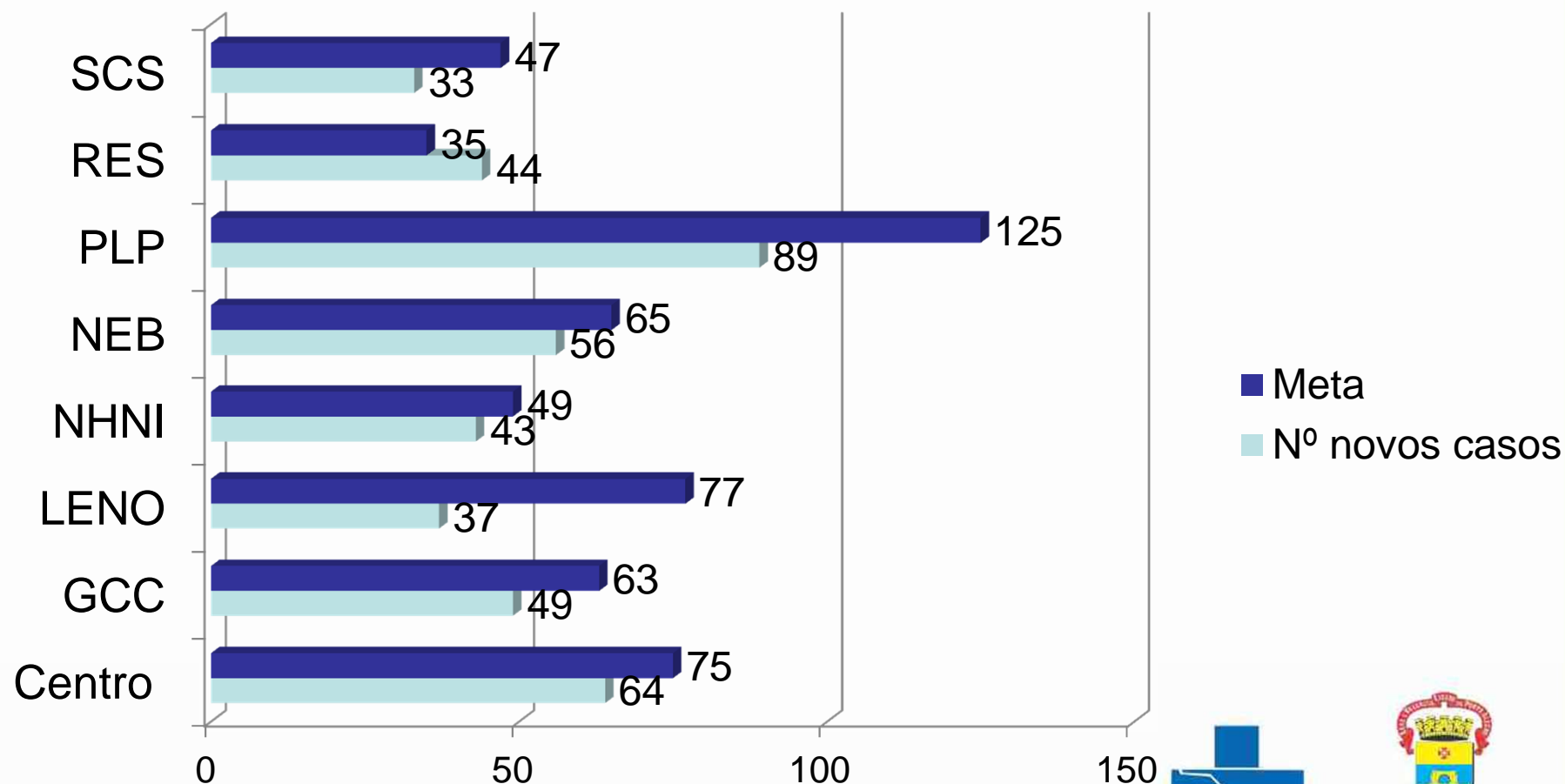
FONTE: EVDT/CGVS/SMS/SINAN NET.

Aumento no número de casos positivos de Influenza A (H1N1) com 14 óbitos.



Tuberculose

415 casos novos de tuberculose, todas as formas clínicas, entre residentes em Porto Alegre



50 casos em pessoas privadas de liberdade
31 casos na população em situação de rua



Prefeitura de
Porto Alegre

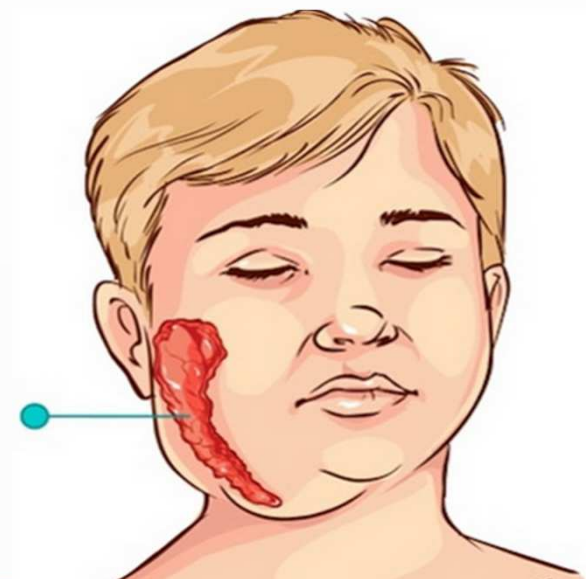
SECRETARIA DE SAÚDE

Caxumba

Demonstrativos de casos de Caxumba	2º Quadrim.	1º Quadrim.
Total de casos individuais	697	135
Notificação de surtos	15	6

FONTE: SINAN-NET.

Campanhas de vacinação dos contactantes foram realizadas em diversas escolas e locais de trabalho para conter o surto.



DOENÇAS E AGRAVOS NÃO TRANSMISSÍVEIS

Taxa de internação em adultos - 30 a 69 anos (/10.000 habitantes nesta faixa etária)	2º Quadrim.	1º Quadrim.
Doenças cardiovasculares (DCV) e suas complicações (CID 10 I00 - I99)	103,62	115,11
Diabetes Mellitus (DM) e suas complicações (CID 10 E10 - E14)	7,63	9,88
Doenças respiratórias crônicas (DRC) e suas complicações (CID J40-47)	12,00	9,06
Neoplasias Malignas e suas complicações (CID 10 C00 - C97)	49,81	58,87

FONTE: SIH/Datasus e IBGE SIH consultado em 18/08/2016. Dados preliminares do 2º quadrimestre.

- ✓ 48 Serviços oferecem tratamento ao fumante
- ✓ 147 Serviços tem ao menos um profissional capacitado para o tratamento ao fumante
- ✓ Linha de Cuidado da Obesidade foi elaborada



Violências e Acidentes

Número de notificações de violência segundo tipo de violência

Tipos de violência	Total	%
Negligência	300	33,0
Física	134	14,7
Psicológica	124	13,6
Outra	129	14,2
Sexual	222	24,4
Total Geral	909*	100

FONTE: EVEV/CGVS/SMS/SINAN. *Pode haver mais de um tipo de violência em uma mesma notificação.

Internações por Causas Externas (CID 10 cap. XIX e XX)

Porto Alegre	2º Quadrim.	1º Quadrim.
	2.450	2.962

FONTE: SIH/Datasus e IBGE SIH consultado em 08/09/2016.



**Prefeitura de
Porto Alegre**

SECRETARIA DE SAÚDE

Estratégias de enfrentamento às violências

- ✓ *Organização do “Setembro Amarelo”* – alusivo à prevenção contra o suicídio.
- ✓ Participação no *GT Promoção da Vida e Prevenção do Suicídio*.
- ✓ Implantação do *projeto “Acesso mais Seguro”*, em parceria com o Comitê Internacional da Cruz Vermelha:
 - ✓ 40 profissionais capacitados (SMS, GHC, Guarda Municipal, SMED, FASC, SMGL e SMSEG).
- ✓ Capacitações em notificação das violências



Ações estratégicas na Atenção Psicossocial

- ✓ Início do processo de solicitação de leitos psiquiátricos pelos CAPS ad III.
- ✓ Fórum da Rede de Atenção Psicossocial (RAPS) iniciado na GD NEB.
- ✓ Evento 18 de maio: **I Caminhada RAPS e a II Feira da RAPS** em alusão à luta antimanicomial.
- ✓ Aniversário do Residencial Nova Vida
- ✓ Capacitações sobre
 - ✓ Transtorno do Espectro Autista
 - ✓ Residencial Terapêutico
 - ✓ Rodas de Conversa



CICLO DE VIDA



PIM PIA



Programa Saúde do Escolar (PSE)



Aleitamento Materno



SECRETARIA DE SAÚDE

Transmissão Vertical

Crianças Expostas ao HIV no parto segundo raça/cor		2º Quadrim.
Casos	Branca	43
	Negra (Preta + Parda)	40
	Amarela	0
	Indígena	0
	Ignorado	6
	Total	89

FONTE: EVDT/ CGVS/SMS/SINAN

Meta: Reduzir para índices iguais ou menores que 2,5% a transmissão vertical do HIV, com equidade segundo raça/cor.

Incidência de Sífilis Congênita		2º Quadrim.
Casos	Notificado	119
	Investigado	119
	Confirmado	119

FONTE: EVDT/ CGVS/SMS/SINAN

Meta: Reduzir a Incidência para 20/1000 NV



Prefeitura de Porto Alegre

SECRETARIA DE SAÚDE

Teste da triagem neonatal (Teste do Pezinho) no período de 3 a 5 dias de vida

Gerência Distrital/hospitais	2º Quadrim.	1º Quadrim.
	%	%
Centro	78,5	81,3
GCC	81,7	80,4
LENO	80,2	80
NEB	81,9	79,8
NHNI	84,4	80,8
PLP	83,7	81,1
RES	82,4	76,8
SCS	79,4	81,8
Total	81,5	80,25



FONTE: SRTN/HMIPV/SMS/PMPA.



Programa de Saúde do Escolar (PSE)

Projeto Porto Olhar Alegre – fornecimento de óculos

Gerência Distrital	2º Quadrim.		1º Quadrim.	
	Nº	%	Nº	%
Centro	7	3,45	7	2,83
GCC	15	7,39	15	6,07
LENO	30	14,8	27	10,9
NEB	9	4,43	10	4,05
NHNI	5	2,46	10	4,05
PLP	116	57,1	152	61,5
RES	11	5,42	17	6,88
SCS	10	4,93	9	3,64
Total	203	100,0	247	100,0

FONTE: ATCA/SMS. Dados atualizados

Outras ações do PSE:

- ✓ Acuidade Visual
- ✓ Antropometria
- ✓ Atividades educativas em Saúde Bucal
- ✓ Escovação dental supervisionada
- ✓ Avaliação de Saúde Bucal



Prefeitura de
Porto Alegre

SECRETARIA DE SAÚDE

Programa Galera Curtição



- **Evento de lançamento (edição 2016 - maio):**

- ✓ Realizado *Minicurso sobre gênero e diversidade nas escolas* para professores do ensino fundamental de escolas públicas;
- ✓ *90 professores participaram* do minicurso.



- **43 escolas de ensino fundamental estão inscritas**

- ✓ 24 escolas municipais
- ✓ 19 estaduais
- ✓ Envolvimento direto de 4200 estudantes.



- **Oficina de formação para professores** sobre novas tecnologias de prevenção ao HIV/Aids (agosto)

- ✓ Presença de 60 professores.



Binômio mãe-bebê

Pré-Natal	2º Quadrimestre
RN Vivos de mães que realizaram 7 ou + consultas pré-natal	76%
<small>FONTE: SINASC/CGVS/SMS. Dados coletados em 11/05/2016</small>	Meta PAS: 76%

Descrição do Item		2º Quadrimestre	
		N	%
Nº de Partos	Hospitais SUS	2.066	32%
	Hospitais Mistos	2.360	36%
	Hospitais Não SUS	2.023	31%
Total de Partos		6517	-
Nº de Partos vaginais	Hospitais SUS	1.333	65%
	Hospitais Mistos	1.573	67%
	Hospitais Não SUS	373	18%
Nº de Cesarianas	Hospitais SUS	731	35%
	Hospitais Mistos	787	33%
	Hospitais Não SUS	1.648	81%

FONTE: SINASC/ CGVS/ SMS. Dados coletados em 12/05/2015. *Declaração de Nascimento.

Prevenção e detecção precoce do câncer nas mulheres

Descrição do Item	Meta PAS: 0,38	
	2º Quadrimestre	1º Quadrimestre
	N	N
Total de exames citopatológicos cérvico-vaginais na faixa etária 25 a 64 anos	12.809	15.376
Razão (25 a 64 anos)	0,27	0,33
Razão – 25 a 64 anos (população SUS dependente – 70% do total da população na faixa etária)	0,39	0,47
Total de exames realizados na população de 15 a 69 anos	16.283	19.450
Razão (15 a 69 anos)	0,22	0,31
Colposcopia	1382	1.969

FONTE: SISCOLO e TABWIN (Dados Parciais).

Descrição do Item	Meta PAS: 0,17	
	2º Quadrimestre	1º Quadrimestre
Mamografias realizadas na faixa etária 40 a 69 anos	8.983	10.115
Razão de mamografias na faixa etária 40 a 69 anos	0,10	0,11
Mamografias realizadas na faixa etária 50 a 69 anos	5.929	7.026
Razão de Mamografias na faixa etária 50 a 69 anos	0,11	0,13
Razão População SUS Dependente (70% da pop total na faixa etária)	0,15	0,18
Ecografias Mamárias	3.701	4.238

FONTE: SISMAMA e TABWIN (Dados parciais; coletados em 12/05/2016)

Saúde do Homem

Tabela 308- Principais Causas de Mortalidade por quadrimestre

Causas/Faixa Etária 20 a 80 a ou mais	Quadrimestre	
	2º	1º
Doenças do aparelho circulatório	474	394
Neoplasias	427	446
Causas externas	214	287
Doenças do aparelho respiratório	246	172
Doenças infectoparasitárias	145	116
Doenças endócrinas e metabólicas	100	76
Doenças do sistema nervoso	103	75
Doenças do aparelho digestivo	75	93
Total	1.784	1.659

FONTE: SIM/SINASC/EVENTOS VITAIS/CGVS – Dados preliminares 15/9/2016



Saúde do Idoso

Projetos elaborados no 2º Quadrimestre:

- ✓ Capacitação de Cuidadores Informais;
- ✓ Projeto Casa Segura;
- ✓ Fornecimento de óculos para Idosos.



Consultas médicas na atenção básica para a população idosa

Gerência Distrital	2º Quadrimestre		
	Nº consultas básicas	Nº consultas básicas para Idoso	% de consultas básicas para idoso
Centro	12.020	3.736	31,08
GCC	28.806	7.243	25,14
LENO	21.601	5.992	27,74
NEB	24.496	8.377	34,20
NHNI	30.273	8.516	28,13
PLP	27.467	6.918	25,19
RES	10.653	2.279	21,39
SCS	28.596	8.254	28,86
Total	183.912	51.315	27,90

FONTE: SIA/ TABWIN Cod consulta médica básica - 0301010064.

Lei Municipal: 20%



Prefeitura de Porto Alegre
SECRETARIA DE SAÚDE

Política Pública de Saúde do Idoso



Casa Lar para idosos comemora 1 ano de atividades



Idosos participam de oficina no Centro Dia do Idoso-Sul



16º aniversário do Conselho Municipal de Direitos dos Idosos (Comui) e abertura da exposição “Amigas de Porto Alegre”
Local: Salão Nobre do Paço Municipal



Prefeitura de
Porto Alegre

SECRETARIA DE SAÚDE

SAÚDE DA PESSOA COM DEFICIÊNCIA

✓ **Plano Municipal de Atenção à Saúde da Pessoa com Deficiência:** apreciado no CMS em agosto/2016.

Quadro 17- Unidades mapeadas quanto à acessibilidade, por Gerência

GD	Unidades de Saúde
Centro	Santa Marta, Modelo
NHNI	Mário Quintana, Farrapos
LENO	Bom Jesus, Jardim Carvalho I, Jardim da FAPA, Laranjeiras, Morro Santana, Safira, Safira Nova, Batista Flores, Tijuca I, Vila Jardim, Recreio da Divisa,
NEB	Beco dos Coqueiros, Chácara da Fumaça, Nova Brasília, Passo das Pedras, Passo das Pedras II, Planalto, Santa Rosa, Santo Agostinho
PLP	Lomba do Pinheiro, Santa Helena, São Pedro I
RES	Castelo I, 5ª Unidade da Restinga, Restinga
GCC	Cruzeiro do Sul, Divisa, Orfanotrófio, Osmar de Freitas, Tronco
SCS	Cidade de Deus, Moradas da Hípica I

FONTE: ASSEPRO/CGATA

Semana da Pessoa com Deficiência de Porto Alegre, 21 a 28 de agosto



CONTROLE SOCIAL

- Debates, mobilizações e o Abraço aos serviços de saúde, que simbolizaram a defesa do SUS público e para todos.
- Renovação dos Núcleos de Coordenação dos Conselhos Distritais de Saúde Noroeste, Partenon e Eixo Baltazar

**Prêmio destaque em Saúde –
7ª edição: 24 anos do CMS**



90 serviços com Conselho
Local ou Conselho Gestor
instalado



FINANCIAMENTO DO SUS

Demonstrativo de ingresso e despesa, por fonte

Fonte	Ingressos	%	Despesas	%
Fonte Municipal	218.918.692,41	44,90	219.812.348,55	47,37
Fonte Estadual	47.841.913,25	9,81	42.792.763,17	9,22
Fonte Federal	220.801.163,11	45,29	201.462.350,73	43,41
Total	487.561.768,77	100,00	464.067.462,45	100,00

FONTE: CTB/SDO/CGAFO/SMS

Meta 53. Monitorar a utilização de 20% dos recursos municipais em ações e serviços públicos de saúde (ASPS): **19,58%**



RELATÓRIO DE GESTÃO

2º QUADRIMESTRE/ 2016

Fernando Ritter
Secretário de Saúde

Fátima Ali
Secretária de Saúde Adjunta

Loreno Soligo
Secretário de Saúde Substituto

Setembro
2016

