

# PORTO ALEGRE MAIS SAUDÁVEL

## RELATÓRIO DE GESTÃO 1º Quadrimestre / 2016

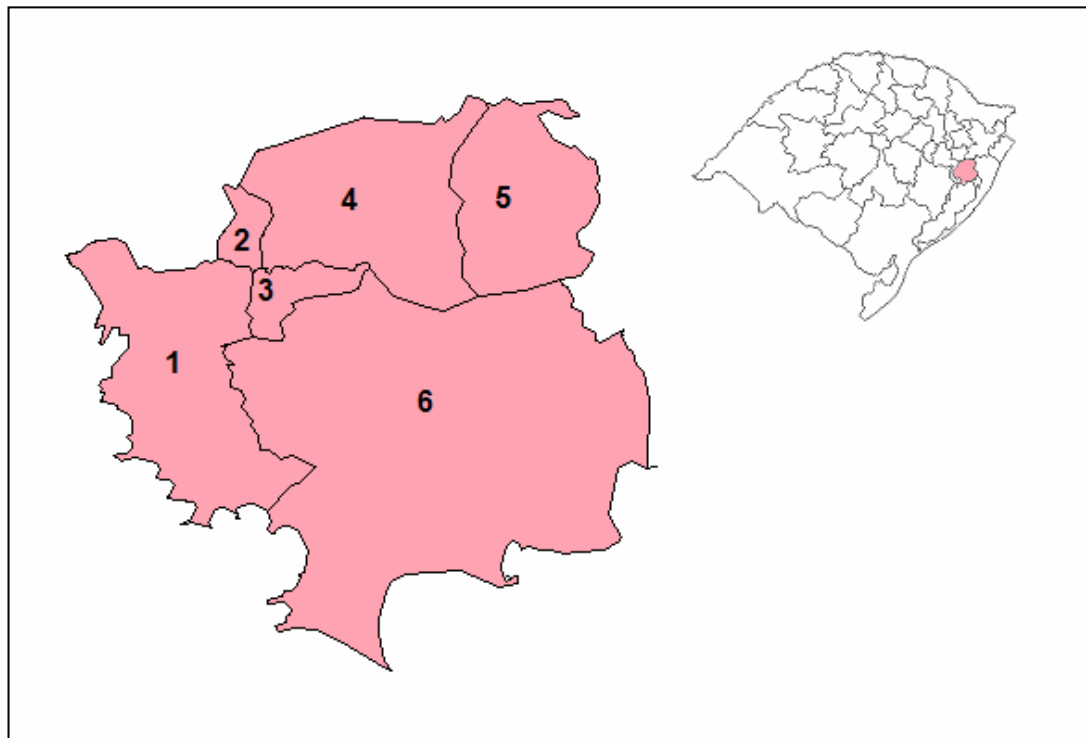


**PREFEITURA  
PORTO  
ALEGRE**

SECRETARIA DE SAÚDE

# Apresentação

- População de Porto Alegre: 1.476.867 habitantes (estimativa IBGE 2015).
- Organização Regional:
  - 2ª Coordenadoria Regional de Saúde/SES
  - Região 10 - Região de Saúde Capital Vale do Gravataí (1 POA, Gravataí, Viamão, Glorinha, Alvorada e Cachoeirinha)



# Apresentação

- Os relatórios quadrimestrais são:
  - *“instrumentos de monitoramento e acompanhamento da execução da PAS”* (Art. 6º, Portaria nº 2.135/13 – Estabelece diretrizes para o processo de planejamento do SUS)
  - Expressam resultados em saúde alcançados na SMS, a partir das diretrizes da Programação Anual da Saúde (PAS) 2016 (aprovada pelo CMS em 28/04/2016).

## Organização e Funcionamento da SMS/PMPA

- Validação do relatório elaborado pelo GT de Estrutura: Estrutura e Regimento Geral da SMS.
- Decreto Municipal de Contenção de Despesas nº19345, de 18 de março de 2016.
- Contexto político e econômico: revisão do planejamento e da execução das políticas de saúde.
  - Desafio colocado: manutenção da rede de serviços existente.

## Gestão do trabalho

Quantitativo de servidores estatutários – por origem

Origem	1º Quadrimestre	
	Nº	%
Municipal	4.806	<b>88,49</b>
Estadual	426	7,84
Federal	199	3,67
<b>Total</b>	<b>5.431</b>	<b>100,00</b>

	1º Quadrimestre
Cargos em Comissão	27
Estratégia de Saúde da Família	1686
Terceirizados	842
Contratos Temporários	00

## Ingressos de novos servidores

**Tabela 5-** Servidores ingressantes através de nomeação

Cargo	1º Quadrimestre
	Nº
Médico atend. Pré- hospitalar	10
Médico psiquiatra	1
Médico emergencista	2
Médico ginecologista	2
Técnico em enfermagem	42
Técnico em radiologia	3
Farmacêutico	18
Fonoaudiólogo	2
Enfermeiro	8
<b>Total</b>	<b>88</b>

**FONTE:** Sistema ERGON e Área de Ingresso CGADSS

## Capacitações, Educação Continuada e Educação Permanente em Saúde

Capacitações / Afastamentos / Liberação	1º Quadrimestre					
	Servidor			Horas		
	SMS	IMESF	(SMS + IMESF)	SMS	IMESF	(SMS + IMESF)
<b>Capacitações SMS + IMESF</b>	1.720	2.689	4.409	7.820	10.431	18.251
<b>Capacitações EGP e AQVSM/SMA</b>	115	3	118	554	12	566
<b>Afastamentos para qualificação profissional</b>	83	31	114	2.695	516	3.211
<b>Liberação de servidores para estudo em horário de trabalho</b>	38	44	82	2.933,0	880	3.813,0
<b>Total</b>	<b>1.956</b>	<b>2.767</b>	<b>4.723</b>	<b>14.002</b>	<b>11.839</b>	<b>25.841</b>

Horas de Capacitação / Servidor	1º Quadrimestre		
	SMS	IMESF	SMS + IMESF
<b>Total de horas de Capacitação</b>	14.002	11.839	25.841
<b>Total de Servidores</b>	5.431	1.686	7.117
<b>Total</b>	<b>2,6</b>	<b>7,0</b>	<b>3,6</b>

## Acolhimento

- São consideradas Acolhedoras as Unidades de Saúde que realizam escuta qualificada do usuário durante todo o horário de funcionamento e que aboliram o acesso às consultas por fichas.

### Unidades certificadas como Acolhedoras, por Gerência Distrital - 1º Quadrimestre

Gerência Distrital	US	US Acolhedora	%
Centro	3	1	33,3
GCC	24	21	87,5
LENO	23	10	43,5
NEB	26	13	50,0
NHNI	14	6	42,9
PLP	21	19	90,5
RES	12	11	91,7
SCS	18	13	72,2
<b>Porto Alegre</b>	<b>141</b>	<b>94</b>	<b>66,7</b>

FONTE: Declaração da Prática do Acolhimento das Gerências Distritais/CGAPSES.



# Ouvidoria

Serviço	Quantidade
Mosquito / Dengue - fiscalização / denúncia - FORÇA TAREFA	3321
Piscina residencial - Vistoria - FORÇA TAREFA	565
SMS - Mosquito / Dengue - Orientação - FORÇA TAREFA	512
SMS - Desratização	452
Alimentos - Fiscalização	428
Reclamação Consultas Especializadas	410
Falta de medicamentos	345
Esgoto - notificação	233
Consulta Ortopedia e Traumatologia	226
Exames Especializados	226
_ SMS - Reclamação Consultas - Rede Básica	185
Não Atendimento - Rede Básica	170
Caixa/Reservatório de Água - FORÇA TAREFA	159

FONTE: Sistema 156POA

Cabe ressaltar que no 1º Quadrimestre de 2015, foram **1.061** denúncias de possíveis focos de dengue, já no 1º Quadrimestre de 2016 a Vigilância em Saúde recebeu **3.321** demandas. As denúncias de focos de dengue em piscinas residenciais passaram de **19**, no mesmo período de 2015, para **565** demandas neste quadrimestre.

## Informatização

- Instalação de 229 novos computadores na rede de serviços.
- Sistemas de Informação em implantação: e-SUS, GMAT e SIHO.



Foi implantado o **SIHO** no Pronto Atendimento Cruzeiro do Sul.



Foram distribuídos **800 tablets** nas Unidades de Saúde do Município para atender o approach control – Aplicativo móvel (app) RS Contra o Aedes.

# Obras

Entregas
<b>Unidade: PA Lomba do Pinheiro</b> <b>Obra: Cercamento</b>
<b>Unidade: SEDE</b> <b>Obra: Readequação layout 3º e 4º andar</b>
<b>Unidade: US Morro Santana</b> <b>Obra: Recuperação de reboco e pintura geral</b>

FONTE: ASSEPRO/CGATA/SMS/ Obras pactuadas em 2015.

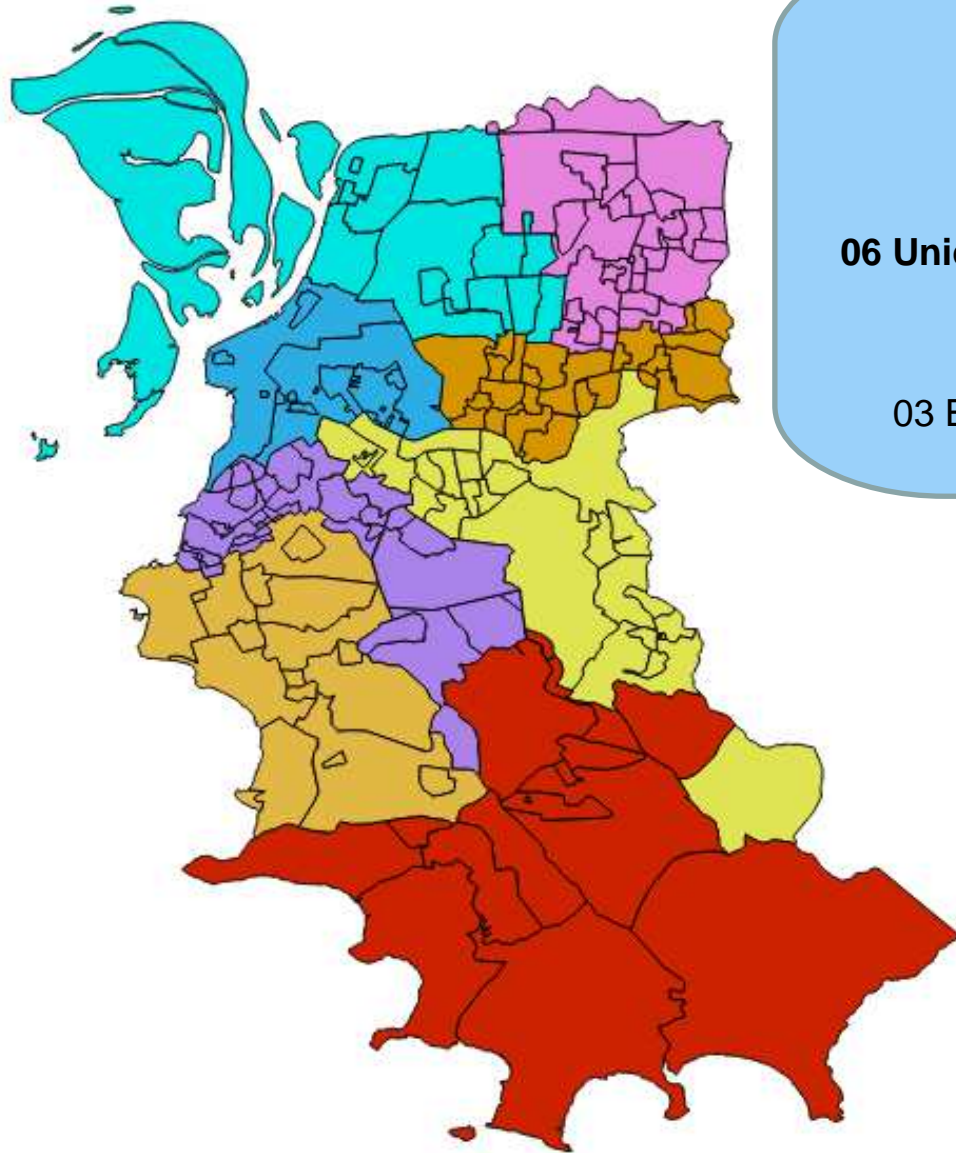
As obras listadas na *pactuação de obras de 2016* que incluem construção, ampliação:

- em identificação de recursos para os investimentos.
- em elaboração de projetos complementares e/ou arquitetônicos.

**Entrega do  
consultório  
odontológico da  
US Modelo:  
reformado.**



## Rede de Serviços e Referências



**141 Unidades Saúde**  
(211 Equipes de Saúde da Família)  
**01 Unidade de Saúde Indígena**  
04 Equipes de Saúde Prisional  
**06 Unidades de Saúde Sócio Educativa (FASE/RS)**  
02 Consultórios de Rua  
**08 NASF**  
03 Equipes de Matriciamento em Saúde Mental

**06 Centros de Especialidades**  
**75 Serviços Especializados**

**01 UPA**  
04 Pronto Atendimentos

**23 Hospitais**

**SAMU:**  
**12 Bases**  
16 Equipes

# Atenção Básica à Saúde

Gerência Distrital	População	US	US com ESF	ESF	Cobertura ESF (%)	Cobertura AB (%)
<b>CENTRO</b>	277.322	3	3	7	8,7	23,4
<b>GCC</b>	149.626	24	17	26	59,9	90,2
<b>LENO</b>	151.073	23	19	33	75,4	93,5
<b>NEB</b>	190.337	26	20	41	74,3	94,1
<b>NHNI</b>	183.218	14	11	34	64,0	88,0
<b>PLP</b>	173.141	21	14	32	63,8	87,4
<b>RES</b>	93.796	12	12	20	73,6	83,7
<b>SCS</b>	190.839	18	9	18	32,5	51,1
<b>Porto Alegre</b>	<b>1.409.352</b>	<b>141</b>	<b>105</b>	<b>211</b>	<b>51,7</b>	<b>71,6</b>

FONTE: SMS/CGAPSES/IMESF, SCNES e IBGE Censo 2010.

**75% das Unidades de Saúde têm Saúde Bucal**

## Produção na Atenção Básica à Saúde

Gerência Distrital	<b>CONSULTAS</b>				
	Cirurgião Dentista	Enfermeiro	Outros profissionais de Nível Superior*	Médico	Total
<b>Centro</b>	982	2.431	1.131	13.296	17.840
<b>GCC</b>	5.858	16.137	847	36.995	59.837
<b>LENO</b>	8.670	16.434	1.387	51.932	78.423
<b>NEB</b>	9.079	21.112	3.212	60.079	93.482
<b>NHNI</b>	10.253	17.056	3.323	53.022	83.654
<b>PLP</b>	7.093	13.847	677	39.375	60.992
<b>RES</b>	2.860	8.153	189	17.790	28.992
<b>SCS</b>	4.462	14.056	0	34.112	52.630
<b>Porto Alegre</b>	<b>49.257</b>	<b>109.226</b>	<b>10.766</b>	<b>306.601</b>	<b>475.850</b>

**FONTE:** SIA. Dados provisórios, consulta em 13/05/2016.

**Procedimentos:** 0301010030; 0301010153; 0301010064; 0301060037; 0301060045; 0301060053; 0301010110; 0301010129; 0301010080; 0301010099; 0301010021; 0301010013. \*Assistente social, Fisioterapeuta, Fonoaudiólogo, Nutricionista, Psicólogo Clínico e Terapeuta Ocupacional

## Produção na Atenção Básica à Saúde

Gerência Distrital	<u>VDs</u>	<u>Atendimentos domiciliares</u>				
	Agentes Comunitários (ACS)	Auxiliar e Técnico de Enfermagem	Cirurgião Dentista	Enfermeiro	Médico	Outros profissionais de Nível Superior*
<b>Centro</b>	3.248	36	15	146	57	6
<b>GCC</b>	12.345	295	7	130	103	0
<b>LENO</b>	14.265	171	33	78	37	6
<b>NEB</b>	9.756	432	15	110	22	56
<b>NHNI</b>	9.328	167	23	76	30	118
<b>PLP</b>	13.500	204	33	130	84	8
<b>RES</b>	7.878	18	0	1	0	0
<b>SCS</b>	12.158	142	6	59	45	0
<b>Porto Alegre</b>	<b>82.478</b>	<b>1.465</b>	<b>132</b>	<b>730</b>	<b>378</b>	<b>194</b>

FONTE: SIA. Dados provisórios, consulta em 13/05/2016.

Procedimentos: 0101030010; 0101030029; 0301010137. \*Assistente social, Fisioterapeuta, Fonoaudiólogo, Nutricionista, Psicólogo Clínico e Terapeuta Ocupacional.

## Testes rápido realizados na Atenção Básica por Gerência Distrital

Gerência Distrital	1º Quadrimestre						
	Gravidez	Sífilis em gestante	HIV em gestante	HIV	Sífilis	Hepatite C	Total
<b>Centro</b>	77	30	32	267	221	178	805
<b>GCC</b>	612	285	303	902	871	999	3.972
<b>LENO</b>	904	348	352	521	494	609	3.228
<b>NEB</b>	831	242	260	846	812	779	3.770
<b>NHNI</b>	660	214	222	693	596	551	2.936
<b>PLP</b>	1.021	546	550	976	981	1.402	5.476
<b>RES</b>	1.030	168	171	257	239	355	2.220
<b>SCS</b>	575	348	349	728	711	1.011	3.722
<b>Porto Alegre</b>	<b>5.710</b>	<b>2.181</b>	<b>2.239</b>	<b>5.190</b>	<b>4.925</b>	<b>5.884</b>	<b>26.129</b>

FONTE: SIA. Dados provisórios, consulta em 13/05/2016.

Procedimentos: 0214010066; 0214010082; 0214010040, 0214010058; 0214010074; 0214010090



## Saúde dos Povos Indígenas

Procedimentos	1º Quadrimestre
Avaliação antropométrica	101
Atividade educativa	2
Coleta de citopatológico	14
Coleta de exame laboratorial	0
Glicemia capilar	10
Teste Rápido HIV	11
Teste Rápido Gravidez	2
Teste Rápido Sífilis	12
Teste Rápido HVC	0
Consulta NS AB exceto médico	129
Consulta médico AB	479
Primeira consulta odontológica	43
Procedimentos odontológicos	458
Administração de medicamentos	25
Aferição pressão arterial	93
Nebulização/Inalação	1
Curativo/Retirada de pontos/Drenagem de abscesso	22
Visita domiciliar	86
<b>Total</b>	<b>1488</b>

A Equipe Multidisciplinar de Saúde Indígena (EMSI) de Porto Alegre está consolidada e representa um avanço significativo no âmbito das Políticas Públicas direcionadas aos Povos Indígenas presentes na cidade.



Permanecem sendo atendidos de forma itinerante 3 aldeias (Aldeia Kaingang Fág Nhin, Aldeia Kaingang Tupe Pen e Aldeia Charrua Polidoro).

## Atenção especializada

Produção apresentada contempla o procedimentos e consultas realizados nos doze **(12) Centros de Atenção Psicossocial (CAPS)** da cidade.

	1º Quadrimestre
Nº de atendimentos	60452

FONTE: SIA -TABWIN em 12.05.16 e arquivos das equipes



Confecção Chuvisco da oficina terapêutica da US Vila dos Comercários.

Outros equipamentos da Rede de Atenção Psicossocial:

- Equipes de Saúde Mental Adulto
- Equipes de Matriciamento
- Oficina de Geração de Renda

## Consultas Especializadas

### Consultas especializadas iniciais dos Centros de Saúde e hospitais

1º Quadrimestre			
Tipo de serviço	Oferta	Bloqueio	% Bloqueio
Centros de Especialidades	22.388	5.901	26,36%
Hospitais	105.275	8.929	8,48%
<b>Total</b>	<b>127.663</b>	<b>14.830</b>	<b>11,62%</b>

FONTE: AGHOS/SMS

Legenda: Bloq = Consultas iniciais bloqueadas % Bloq = Percentual de consultas iniciais bloqueadas

- Taxa de bloqueio hospitais: 8,48%
- Taxa de bloqueio nos Centros de Especialidades: 26,36%

# Pronto Atendimentos

## Atendimento Geral - Clínica e Pediátrica

Atendimento Geral - Clínica e Pediatria	1º Quadrimestre			
	Nº Boletins emitidos	Nº Atendimentos	Nº Desistências	<sup>2</sup> Desistência (%)
PACS	29.543	25.551	3.992	13,5
PA Bom Jesus	32.150	30.028	2.122	6,6
PA Lomba do Pinheiro	26.945	24.884	2.061	7,6
UPA Moacyr Scliar	33.913	25.926	7.987	23,6
<b>Total</b>	<b>122.551</b>	<b>106.389</b>	<b>16.162</b>	<b>13,2</b>

**FONTE:** SIHO/AMB e GHC. 1Dados preliminares sujeitos a alterações posteriores 2Percentual de desistências= Total de desistências/total de boletins emitidos x 100.

UPA Hospital da Restinga -	1º Quadrimestre			
	Boletins emitidos	Nº Atendimentos	Nº Desistências	<sup>1</sup> Desistência (%)
Geral (clinica e pediatria)	29.582	20.170	9.412	31,8

**FONTE:** Hospital da Restinga/Extremo Sul 1Percentual de desistências= Total de desistências/total de boletins emitidos x 100.

## Plantões de Emergência em Saúde Mental – IAPI e PACS

Perfil dos atendimentos em Urgência em Saúde Mental	1º Quadrimestre	
	Nº	% <sup>1</sup>
Total de boletins emitidos	7.817	-
Total pacientes atendidos	7.282	93,2
Desistências	535	6,8
Pacientes < 18 anos atendidos	344	4,7
Total Paciente em SO	3.707	50,9
Tempo Médio de Permanência / dias	2,5	-
<sup>2</sup> Dependência Química em SO	1.587	42,8
<sup>2</sup> Transtorno Humor Bipolar SO	576	15,5
<sup>2</sup> Depressão SO	790	21,3
<sup>2</sup> Esquizofrenia SO	348	9,4
Transferências para Internação Hospitalar de pacientes em SO	2.085	56,2

**FONTE:** SIHO/AMB e Hospital Mãe de Deus.

<sup>1</sup>Percentual de desistências = Total de desistências / total de boletins emitidos x 100

<sup>2</sup>Percentual de pacientes atendidos por DQ, THB e Esquizofrenia = Total de pacientes atendidos por DQ, THB e Esquizofrenia / Total de pacientes atendidos na Sala de Observação X100

**Hospital Materno Infantil Presidente Vargas  
(HMIPV)**

<b>Tipo</b>	<b>Descrição</b>	<b>1º Quadrimestre</b>
<b>Geral</b>	<b>Taxa de ocupação de leitos</b>	84,2%
	<b>Taxa de ocupação leitos UTI PED</b>	76,1%
	<b>Taxa de ocupação leitos UTI NEO</b>	111,1%
	<b>Taxa de ocupação leitos UTI NEO INT.</b>	63,4%
	<b>Taxa de ocupação leitos Psiquiatria</b>	84,7%
	<b>Taxa de mortalidade institucional</b>	0,4%
<b>Redes - Cegonha</b>	<b>Implantação do atendimento humanizado às mulheres em situação de abortamento</b>	100%
	<b>Proporção de óbitos maternos e neonatais analisados na comissão de óbitos</b>	100%
	<b>Taxa de cesárea</b>	34,8%
	<b>Taxa de Aleitamento Materno na 1ªh de vida</b>	62,7

## Hospital de Pronto Socorro (HPS)

Tipo	Descrição	1º Quadrimestre
<b>Geral</b>	Taxa de ocupação de leitos	100,12
	Taxa de ocupação leitos UTI	94,87
	Tempo médio de permanência	17,54
	TMP leitos UTI	22,31
	TMP leitos cirúrgicos	12,77
	Taxa de mortalidade institucional	2,94
	Taxa de infecção sonda vesical	8,57

# Internações Hospitalares

## Autorizações de Internação Hospitalar (AIH) emitidas pelos prestadores

	POA		Interior RS		Outros Estados		Total
<b>Físico (AIH)</b>	29235	56,92 %	22.035	42,90%	94	0,18%	51.364
<b>Financeiro</b>	R\$ 43.126.915,01	42,71%	R\$ 56.726.560,24	56,18%	R\$ 1.125.431,49	1,11%	R\$ 100.978.906,74

FONTE: SIH/DATASUS Obs: Dados do mês de abril ainda não disponibilizados.



## Assistência Farmacêutica

**Receitas atendidas por Gerência Distrital** - somando as farmácias distritais, dos SAEs, a Homeopática e as dispensário das Unidades de Saúde da AB.

Gerência Distrital	1º Quadrimestre		
	Básicos	Controlados	Total
SCS	67.308	8.549	75.857
NHNI	79.618	23.010	102.628
RES	44.060	5.416	49.476
CENTRO	49.247	27.587	76.834
NEB	72.586	13.914	86.500
LENO	65.096	11.537	76.633
PLP	55.823	9.930	65.753
GCC	70.470	19.489	89.959
<b>Total GDS</b>	<b>504.208</b>	<b>119.432</b>	<b>623.640</b>



Houve um aumento considerável no número de receitas atendidas nas Farmácias distritais – ATB -  
**Resolução do COREN e Decisão Judicial**

## Vigilância em HIV/AIDS e Hepatites Virais

Casos de AIDS em maiores de 13 anos, segundo raça/cor		N
Casos	Branca	119
	Negra + Parda	66
	Amarela	0
	Indígena	0
	Ignorada	11

FONTE: CGVS

### Fique Sabendo Jovem

Nº	Data	Local	Gerência	Nº
1	09/01	Praia do Lami	Restinga	16
2	20/02	Praia do Lami	Restinga	31
3	18/03	Restinga	Restinga	28
4	17/04	Praça do Centro Vida	NEB	8
<b>Total</b>				<b>83</b>

Hepatite		N
Casos de Hepatite B	Notificado	56
	Investigado	56
	Confirmado	56
Casos de Hepatite C	Notificado	252
	Investigado	252
	Confirmado	252

FONTE: EVDT/CGVS/SMS/SINAN



Ônibus personalizado do Projeto Fique Sabendo Jovem

# Vigilância de Alimentos

Indicador	1º Quadrimestre
Número de vistorias / inspeções realizadas	1758
Nº Notificações Lavradas	411
Nº Autos de Infração Exarados	105
Interdições / suspensão de Atividades	31

FONTE: Banco de dados gerenciais da EVA/CGVS/SMS



Produtos apreendidos	1º Quadrimestre
Quantidade (kg)	14.958,50
Quantidade (unidades)	1401
Quantidade (litros)	56

FONTE: Banco de dados gerenciais da EVA/CGVS/SMS

## Alimentos impróprios para o consumo

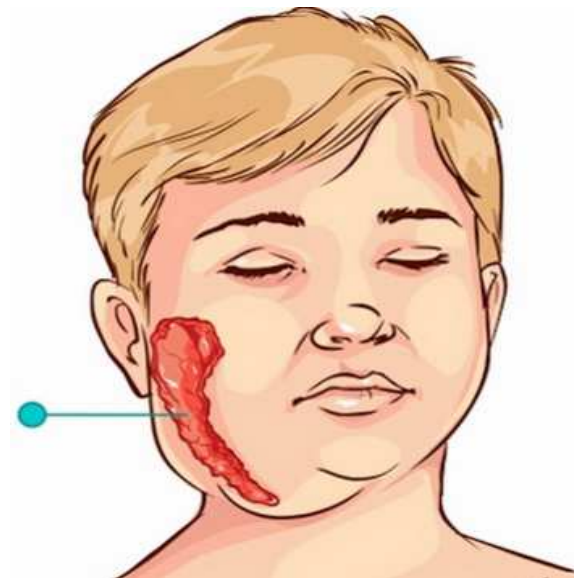


## Demonstrativo de casos de Caxumba

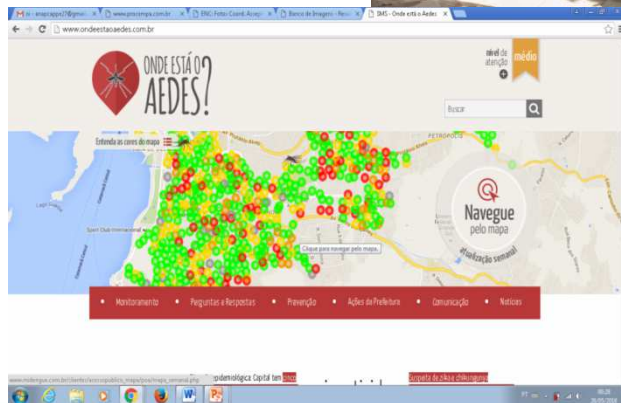

	1º Quadrimestre
<b>Total de casos individuais</b>	135
<b>Notificação de surtos</b>	6

FONTE: SINAN-NET (DBF em 17/05/2016).

- Nos seis surtos notificados em residentes da capital, foram 27 o total de suspeitos acometidos (confirmados) da doença;
- Os locais onde houve os casos foram orientados quanto a situação vacinal e ou bloqueio vacinal de forma seletiva em todos os contatos do caso.



## *Aedes Egypti: Dengue, Chikungunya e Zika Vírus*



Indicador	1º Quadrimestre
Número de vistorias / inspeções realizadas	1460
Nº Notificações Lavradas	21
Nº Autos de Infração Exarados	01
Interdições / suspensão de Atividades	-

- Ações intersetoriais no combate ao Aedes

# DENGUE

Notificação e investigação imediatas dos casos de dengue clássico, suas formas graves, óbitos e taxa de letalidade por dengue / PAS 24		Meta	1º Quadrimestre
Casos	Notificados	NP	1.512
	Investigados		1.512
	Confirmados		260
Casos Graves	Notificados	100%	3
	Investigados		3
	Confirmados		3
	% da meta atingida		100%
Óbitos/Letalidade	Notificados	NP	0
	Investigados		0
	Confirmados		0



# Chikungunya

Notificação e investigação imediatas dos casos de Chikungunya, óbitos e taxa de letalidade.		Meta	1º Quadrimestre
Casos	Notificados	NP	37
	Em Investigação		14
	Confirmados		11
Óbitos/Letalidade	Notificados	NP	0
	Investigados		0
	Confirmados		0

FONTE: EVDT/CGVS/SMS/SINAN NET



SMS através da CGVS/EVRV faz aplicação de inseticida no Centro Histórico, Vila Nova, Zequinha. Chácara das Pedras.



Capacitação com médicos e enfermeiros referência sobre o controle vetorial e a importância da notificação de suspeitas de casos de dengue, chikungunya ou febre zika Local: Aud. Márcia Calixto da CGVS

# Zika Vírus

Notificação e investigação imediatas dos casos de Zika Vírus, Microcefalias e Síndrome de Guillain-barré por ZikV		Meta	1º Quadrimestre
Casos	Notificados	NP	97
	Em Investigação		17
	Descartados		67
	Confirmados		13
Microcefalias	Notificados	NP	07
	Investigados		07
	Confirmados		00
Guillain- Barré	Notificados	NP	00
	Investigados		00
	Confirmados		00

FONTE: EVDT/CGVS/SMS/SINAN NET



**Ação no Cristo Redentor aconteceu por suspeita de Zika Virus**



**US Santa Maria conscientiza crianças da comunidade contra a dengue**



# Influenza

## Antecipação do início da Campanha da Vacinação (18/04)

- 50% da meta geral dos grupos prioritários ( $\geq 300.000$  doses aplicadas) - primeira semana.

Casos notificados, investigados e confirmados de síndrome respiratória aguda grave (SRAG)

Casos	Notificado *	389
	Investigado	389
	Confirmados	79

FONTE: EVDT/CGVS/SMS/SINAN NET.

## Na vigilância da Síndrome Respiratória Aguda Grave (SRAG):

Aumento do número de casos positivos de Influenza nos hospitalizados, **predominando a circulação do vírus H1N1, com 6 óbitos** especialmente no mês de Abril.



## Doenças e Agravos Não Transmissíveis

- O tratamento ao fumante é uma das estratégias mais abrangentes de enfrentamento dos fatores de risco modificáveis das DANT.
- Serviços credenciados para o Programa Nacional de Controle do Tabagismo (conforme portaria MS 571/2013), por nível de complexidade e território

Gerência Distrital	1º Quadrimestre			
	Atenção Básica	Serviço Ambulatorial	Serviço Hospitalar	Total
GD Centro	3	1	3	7
GD GCC	22	1	0	23
GD LENO	21	0	0	21
GD NEB	25	1	0	26
GD NHNI	14	2	1	17
GD PLP	22	1	0	23
GD RES	11	0	0	11
GD SCS	18	0	0	18
<b>Total</b>	<b>136</b>	<b>6</b>	<b>4</b>	<b>146</b>

PORTO ALEGRE  
MAIS SAUDÁVEL

# Dia Mundial da Saúde e da Atividade Física



(07/04/2016)

## Violências e Acidentes

### Número de notificações de violência segundo tipo de violência

Notificações de Violência por tipo	Total	%
Negligência	166	16,6
Física	224	22,4
Psicológica	229	22,9
Outra	134	13,4
Sexual	248	24,8
Total Geral	1001*	100

**FONTE:** EVEV/CGVS/SMS/SINAN – Sistema de Informação de Agravos de Notificação

\*Neste campo pode haver mais de um tipo de violência em uma mesma notificação.

## Ciclo de Vida da Criança e do Adolescente



PIM PIA comemora 12 anos no Sesc Campestre



Programa Saúde do Escolar (PSE)



Aleitamento Materno “Estratégia Amamenta Alimenta Brasil (EAAB)”



Imunização

# Transmissão Vertical

**Número de crianças expostas ao HIV no parto, nº absoluto**

Crianças Expostas ao HIV no parto segundo raça/cor		1º Quadrimestre
Casos expostos	Branca	55
	Preta	33
	Parda	10
	Negra (Preta + Parda)	43
	Amarela	0
	Indígena	0
	Ignorado	1
	<b>Total</b>	<b>99</b>

FONTE: EVDT/ CGVS/SMS/SINAN

**Meta: Reduzir para índices iguais ou menores que 2,5% a transmissão vertical do HIV, com equidade segundo raça/cor.**

**Incidência de Sífilis Congênita por número absoluto de casos**

Incidência de Sífilis Congênita		1º Quadrimestre
Casos	Notificado	147
	Investigado	147
	Confirmado	147

FONTE: EVDT/ CGVS/SMS/SINAN

**Meta: Reduzir a Incidência para 20/1000 NV**

## Teste da triagem neonatal (Teste do Pezinho) no período de 3 a 5 dias de vida

Gerência Distrital	1º Quadrimestre
	%
Centro	81,3
GCC	80,4
LENO	80,0
NEB	79,8
NHNI	80,8
PLP	81,1
RES	76,8
SCS	81,8
HMIPV	95,1
<b>Total</b>	<b>84,4</b>



## Programa de Saúde do Escolar (PSE)

### Avaliação antropométrica em alunos das escolas públicas.

Gerência Distrital	Nº alunos pactuados	1º Quadrimestre	
		Nº	%
Centro	6.515	418	6,4
GCC	12.952	465	3,6
LENO	15.832	276	2,9
NEB	16.982	389	1,7
NHNI	9.979	349	2,3
PLP	16.810	1.194	3,5
RES	7.929	355	4,5
SCS	11.980	1.235	13,0
Total	98.979	4.681	4,7
<b>% alcançado no quadrimestre</b>			<b>4,7</b>

FONTE: Relatório da Saúde Escolar/FORMSUS

Historicamente, o 1º quadrimestre do ano apresenta um menor índice:

- Período de férias escolares



## Programa de Saúde do Escolar

### Triagem da acuidade visual em alunos das escolas públicas.

Gerência Distrital	Nº alunos pactuados	1º Quadrimestre	
		Nº	%
Centro	5.394	312	5,8
GCC	10.584	381	3,6
LENO	14.281	288	2,0
NEB	13.835	511	3,7
NHNI	8.049	563	7,0
PLP	14.803	1.033	7,0
RES	6.758	456	6,7
SCS	9.630	893	9,3
Total	83.334	4.437	5,3
<b>% alcançado no Quadrimestre</b>	<b>5,3</b>		

FONTE: Relatório da Saúde Escolar/FORMSUS

## Binômio mãe-bebê

Pré-Natal	1º Quadrimestre
RNV de mães que realizaram 7 ou + consultas pré-natal (6 consultas de pré-natal + 1 consulta de puerpério)	<b>74,4%</b>

FONTE: SINASC/CGVS/SMS. Dados coletados em 11/05/2016

**Meta PAS: 76%**

Descrição do Item		1º Quadrimestre	
		N	%
Nº de Partos	Hospitais SUS	1.936	31,6
	Hospitais Mistos	2.119	34,6
	Hospitais Não SUS	2.004	32,7
Nº de partos sem informação qualificada na DN*		64	1,04
Total de Partos		6.123	100%
Nº de Partos vaginais	Hospitais SUS	1.246	64,4
	Hospitais Mistos	1.417	66,9
	Hospitais Não SUS	337	16,8
Nº de Cesarianas	Hospitais SUS	687	35,5
	Hospitais Mistos	701	33,1
	Hospitais Não SUS	1.623	81,0

FONTE: SINASC/ CGVS/ SMS. Dados coletados em 12/05/2015. \*Declaração de Nascimento.

## Atividades alusivas ao Dia Internacional da Mulher



US Santa Cecília teve ações ampliadas alusivas ao Dia Internacional da Mulher.



Saúde bucal, exames preventivos e alimentação saudável estão entre as ações.



Saúde debate atenção às mulheres em situação de violência sexual: evento abordou a rede de cuidado no Hospital Fêmina, do Grupo Conceição.



Mulheres fizeram consultas e exames específicos em unidades de saúde.

## Prevenção e detecção precoce do câncer nas mulheres

**Meta PAS: 0,38**

Descrição do Item	1º Quadrimestre
	N
Total de exames citopatológicos cérvico-vaginais na faixa etária 25 a 64 anos	15.047
Razão (25 a 64 anos)	0,32
Razão – 25 a 64 anos (população SUS dependente – 70% do total da população na faixa etária)	0,46

**FONTE:** SISCOLO e TABWIN (Dados Parciais).

**Meta PAS: 0,17**

Descrição do Item	1º Quadrimestre
	Nº
Mamografias realizadas na faixa etária 40 a 69 anos	9.888
Razão de mamografias na faixa etária 40 a 69 anos	0,11
Mamografias realizadas na faixa etária 50 a 69 anos	7.235
Razão de Mamografias na faixa etária 50 a 69 anos	0,13
Razão População SUS Dependente (70% da pop total na faixa etária 50 a 69 anos)	0,19

**FONTE:** SISMAMA e TABWIN (Dados parciais; coletados em 12/05/2016)



# Saúde do Idoso

**Principal Projeto no 1º Quadrimestre :  
Remoção dos Idosos com Grau de Dependência III e  
Insuficiência Familiar para ILPIs contratadas pelo  
Edital nº1 do COMUI.**

Objetivos:

- 1) Implantação da Política de Atendimento ao Idoso frágil.
- 2) Desospitalização.
- 3) Acolhimento ao Idoso em situação de rua.
- 4) Utilização adequada de recursos públicos.
- 5) Diminuição de custo com internações hospitalares.
- 6) Incidir na diminuição da negligência do cuidado ao Idoso.

54 vagas: SPAAN ( Sociedade Proteção Amparo Necessitados), ACELB (Lar dos Cegos Luis Braille e Gustavo Nordulund).



## Consultas médicas na atenção básica para a população idosa

Gerência Distrital	População Alvo	1º Quadrimestre		
		Nº total de consultas básicas	Nº total de consultas básicas para Idoso	% de consultas básicas para idoso
Centro	60114	12802	4182	<b>32,67</b>
GCC	17799	31652	7912	25,00
LENO	18568	25534	7051	27,61
NEB	23536	25879	9135	<b>35,30</b>
NHNI	32332	31241	8980	28,74
PLP	21497	33818	8602	25,44
RES	9940	14208	3239	22,80
SCS	28007	29862	8533	28,57
<b>Total</b>	<b>211.793</b>	<b>204.996</b>	<b>57.634</b>	<b>28,11</b>

FONTE: SIA/ TABWIN Cod consulta médica básica - 0301010064.

**Lei Municipal:**  
**20%**

## Política Pública de Saúde do Idoso



16º aniversário do Conselho Municipal de Direitos dos Idosos (Comui) e abertura da exposição “Amigas de Porto Alegre”  
Local: Salão Nobre do Paço Municipal



Casa Lar para idosos comemora 1 ano de atividades



Idosos participam de oficina no Centro Dia do Idoso-Sul

## Controle Social

### AÇÕES DO CMS:

- Continuidade ao planejamento anual de educação permanente para o controle social
- Constituição da Comissão de Orçamento e Financiamento – COFIN



**1º Mostra do Controle Social de Porto Alegre no Largo Glênio Peres**

89 serviços com Conselho Local ou Conselho Gestor instalado



**Posse do novo núcleo de coordenação do Conselho Municipal de Saúde de Porto Alegre Local: Auditório da SMS**



# Financiamento do SUS

## Demonstrativo de ingresso e despesa, por fonte.

Fonte	Ingressos	%	Despesas	%	%
Fonte Municipal	212.372.395,76	<b>43,90%</b>	213.258.645,33	46,84%	100,42%
Fonte Estadual	49.721.159,76	10,28%	29.573.147,71	6,49%	59,48%
Fonte Federal	221.649.678,06	45,82%	212.502.091,31	46,67%	95,87%
<b>Total</b>	<b>483.743.233,58</b>	<b>100,00%</b>	<b>455.333.884,35</b>	<b>100,00%</b>	<b>94,13%</b>

FONTE: EPCO/CGAFO/SMS

Prefeitura investiu em  
saúde pública além da exigência  
Constitucional (15%):  
**17,11%**

# PORTO ALEGRE MAIS SAUDÁVEL

## RELATÓRIO DE GESTÃO 1º Quadrimestre / 2016



**PREFEITURA  
PORTO  
ALEGRE**

SECRETARIA DE SAÚDE