



ELEIÇÕES MUNICIPAIS 2020

RIO DE JANEIRO – 20 e 21/10/20



A pesquisa do Datafolha é um levantamento por amostragem estratificada por sexo e idade com sorteio aleatório dos entrevistados. O universo da pesquisa é composto pelos **eleitores com 16 anos ou mais** da cidade do Rio de Janeiro.

Nesse levantamento realizado **nos dias 20 e 21 de outubro de 2020**, foram entrevistados **1008 eleitores**. A margem de erro máxima da pesquisa é de **3 pontos percentuais**, para mais ou para menos. O nível de confiança é de 95%. O que significa que, considerando a margem de erro, a chance do resultado retratar a realidade é de 95%.

Essa pesquisa é uma realização da Gerência de Pesquisas de Opinião do Datafolha.

Essa pesquisa está registrada no Tribunal Regional Eleitoral com o número RJ-08627/2020

Contratante da pesquisa: TV Globo / Folha de S.Paulo

INTENÇÃO DE VOTO PARA A PREFEITURA DO RIO DE JANEIRO – ELEIÇÕES 2020**EDUARDO PAES (DEM) OSCILA DE 30% PARA 28% E MANTÉM A LIDERANÇA**

Marcelo Crivella (Republicanos), Martha Rocha (PDT) e Benedita da Silva (PT) disputam o segundo lugar

A primeira pesquisa Datafolha, após o início do horário eleitoral gratuito, mostra Eduardo Paes (DEM) na liderança da disputa eleitoral para à prefeitura do Rio de Janeiro e uma disputa acirrada pelo segundo lugar, com três candidatos em situação de empate técnico. Em comparação à pesquisa do início do mês, a taxa de intenção de voto em Paes oscilou de 30% para 28%. Marcelo Crivella (Republicanos) oscilou de 14% para 13%, Delegada Martha Rocha (PDT), foi de 10% para 13%, e Benedita da Silva (PT), de 8% para 10%.

Num patamar mais baixo de intenção de voto estão: Renata Souza (PSOL), com 5% (tinha 3%), Luiz Lima (PSL), com 4% (tinha 1%), Bandeira de Mello (Rede), com 3% (mesmo índice anterior), e com 1% cada um, Cyro Garcia (PSTU) (tinha 2%), Clarissa Garotinho (PROS) (mesmo índice anterior), Fred Luz (Novo) (mesmo índice anterior) e Glória Heloiza (PSC) (não tinha pontuado). Foram citados, mas não alcançaram 1% das intenções de voto os candidatos Paulo Messina (MDB) e Suêd (PMB). Henrique Simonard (PCO) não foi citado.

O índice dos que pretendem votar em branco ou anular o voto caiu de 22% para 17%. E os indecisos somam 3%.

Nesse levantamento, nos dias 20 e 21 de outubro de 2020, foram realizadas 1.008 entrevistas presenciais, com eleitores da cidade do Rio de Janeiro de 16 anos ou mais, de todas as regiões da cidade. A margem de erro da pesquisa é de 3 pontos percentuais para mais ou para menos considerando um nível de confiança de 95%.

Eduardo Paes obtém suas maiores vantagens entre os mais velhos (35%, ante 13% de Marta Rocha, 12% de Crivella e 8% de Benedita), entre os mais ricos (31%, ante 10% de Marta Rocha, 11% de Crivella e 10% de Benedita), entre os que se autoclassificam como brancos (30%, ante 13% de Marta Rocha, 11% de Crivella e 8% de Benedita), entre os que reprovam o desempenho da prefeitura no combate à pandemia (32%, ante 13% de Marta Rocha, 1% de Crivella e 12% de Benedita), entre os católicos (36%, ante 16% de Marta Rocha, 7% de Crivella e 8% de Benedita) e entre os assalariados registrados (29%, ante 10% de Marta Rocha, 9% de Crivella e 10% de Benedita).

Já, os segmentos em que Paes tem os piores desempenhos são: entre os que têm 16 a 24 anos (24%, ante 8% de Marta Rocha, 17% de Crivella e 15% de Benedita), entre os que têm 25 a 34 anos (21%, ante 12% de Marta Rocha, 11% de Crivella e 14% de Benedita), entre os evangélicos (23%, ante 10% de Marta Rocha, 28% de Crivella e 6% de Benedita), entre os simpatizantes do PT (32%, ante 10% de Marta Rocha, 4% de Crivella e 36% de Benedita), entre os que aprovam o desempenho da Prefeitura no combate à pandemia (19%, ante 7% de Marta Rocha, 49% de Crivella e 3% de Benedita) e entre os que aprovam o desempenho do governo Jair Bolsonaro no combate à pandemia (24%, ante 10% de Marta Rocha, 28% de Crivella e 3% de Benedita).

Na pergunta espontânea de intenção de voto, quando não se apresenta o cartão com os nomes dos candidatos, Eduardo Paes segue na liderança, com 20% das menções (tinha 18%). Num patamar mais baixo aparecem Crivella, com 8% (tinha 7%), Martha Rocha, com 7% (tinha 3%), Renata Souza, com 3% (tinha 2%), Benedita da Silva, com 3% (tinha 2%), e Bandeira de Mello, com 1% (mesmo índice anterior). Outros nomes somados alcançam 4% (mesmo índice anterior), brancos ou nulos seguem em 17% e indecisos recuaram de 45% para 34%. Uma fração de 1% declarou que não irá votar nas eleições municipais deste ano (mesmo índice anterior).

DOS 14 CANDIDATOS, OITO SÃO DESCONHECIDOS PELA MAIORIA DOS ELEITORES; PAES, CRIVELLA E BENEDITA SÃO OS MAIS CONHECIDOS

Taxa de conhecimento do candidato Luiz Lima (PSL) foi a que mais cresceu no período

Faltando menos de um mês para a eleição segue alto o índice de desconhecimento dos candidatos à prefeitura do Rio de Janeiro, dos 14 candidatos registrados, oito ainda são desconhecidos pela maior parcela do eleitorado. Em contrapartida, os candidatos mais conhecidos são Eduardo Paes, Marcelo Crivella e Benedita da Silva, cada um com índice de conhecimento superior a 90%.

Paes, o candidato com o maior tempo no horário eleitoral, é conhecido por 98% dos eleitores (mesmo índice anterior), desses, 63% o conhecem muito bem, 22% um pouco e 13% só de ouvir falar. Uma fração de 2% não o conhece (mesmo índice anterior). Os índices para Crivella, candidato com o segundo maior tempo no horário eleitoral, são próximos: 98% o conhecem (era 97%), desses, 61% o conhecem muito bem, 23% um pouco e 14% só de ouvir falar. Uma fração de 2% não o conhece (era 3%). Já, Benedita, quarta candidata com mais tempo no horário eleitoral, é conhecida por 91% (era 92%), desses, 43% a conhecem muito bem, 26% um pouco e 21% só de ouvir falar. Uma parcela de 9% não a conhece (era 8%).

A seguir vem Clarissa Garotinho, conhecida por 85% dos eleitores (era 87%) e desconhecida por 15% (era 13%), Delegada Martha Rocha, conhecida por 84% dos eleitores (era 81%) (26% a conhecem muito bem, 30% um pouco e 29% só de ouvir falar) e desconhecida por 16% (era 19%), e, Cyro Garcia, conhecido por 70% dos eleitores (era 73%) e desconhecido por 30%.

Desconhecidos da maioria dos eleitores são os candidatos: Bandeira de Mello, conhecido por 39%, Paulo Messina, conhecido por 35%, Luiz Lima, conhecido por 32% e Renata Souza, conhecida por 26%. Luiz Lima tem o terceiro maior tempo no horário eleitoral gratuito e no período é o candidato que apresentou o maior crescimento na taxa de conhecimento, 13 pontos.

Por fim, com patamar de conhecimento abaixo de 20% estão: Fred Luz (17%), Suêd (17%), Glória Heloiza (16%) e Henrique Simonard (12%).

MARCELO CRIVELLA É O CANDIDATO MAIS REJEITADO, COM ÍNDICE DE 58%

O início do horário eleitoral gratuito no rádio e na TV não alterou os índices de rejeição dos candidatos, com exceção de Benedita da Silva, cuja rejeição cresceu. Crivella segue como o candidato com o maior índice de rejeição, 58% declararam que não votariam de jeito nenhum no prefeito (era 59% no início do mês).

Num patamar mais baixo de rejeição estão os candidatos: Eduardo Paes, com 31% (tinha 30%), Clarissa Garotinho, com 31% (tinha 29%), e Benedita da Silva, com 27% (tinha 20%).

No bloco dos candidatos com os menores índices de rejeição estão: Cyro Garcia, com 15% (tinha 13%), Luiz Lima, com 11% (tinha 8%), Paulo Messina, com 10% (tinha 9%), Bandeira de Mello, com 9% (tinha 8%), Fred Luz, com 9% (tinha 7%), Renata Souza, com 8% (mesmo índice anterior), Suêd Haidar com 8% (mesmo índice anterior), Glória Heloiza, com 8% (tinha 7%), Henrique Simonard, com 7% (mesmo índice anterior) e Delegada Martha Rocha, com 7% (tinha 6%). Uma parcela de 6% rejeita todos os candidatos e não votaria em nenhum deles (mesmo índice anterior), 1% não rejeita nenhum e poderia votar em qualquer candidato (mesmo índice anterior) e 2% não opinaram (mesmo índice anterior).

O índice de rejeição à Crivella é mais alto entre as mulheres do que entre os homens (64% ante 51%) e aumenta conforme diminui a idade (54% entre os que têm 60 anos ou mais, ante 63% entre os que têm 16 a 24 anos) e conforme cresce o grau de instrução (45% entre os menos instruídos, ante 72% entre os mais instruídos) e a renda familiar mensal do entrevistado (53% entre os mais pobres, ante 68% entre os mais ricos).

Já, o índice de rejeição à Paes é mais alto entre os que têm 25 a 34 anos (44%) e entre os evangélicos (43%).

EM CENÁRIO DE 2º TURNO, PAES DERROTA CRIVELLA E BENEDITA E EMPATA COM MARTHA ROCHA

Pela primeira vez, o Datafolha apresentou três cenários de 2º turno, Eduardo Paes contra Marcelo Crivella, contra Benedita da Silva e contra Martha Rocha. Nos dois primeiros cenários Paes é o vencedor, já no terceiro cenário está tecnicamente empatado, mas numericamente atrás.

Na primeira situação, Paes tem 52% e Crivella 22%, um quarto (25%) votaria em branco ou nulo e 2% não responderam. O democrata consegue melhor desempenho sobre Crivella entre os mais instruídos (60% a 11%), entre os mais ricos (62% a 16%), entre os simpatizantes do PT (61% a 15%) e entre os que reprovam o governo Bolsonaro no combate à pandemia (61% a 9%). Paes recebe mais apoio dos eleitores de Martha Rocha (45% a 18%) e de Benedita da Silva (47% a 16%) do que Crivella. Já, Crivella tem melhor desempenho entre os evangélicos (43% a 35%) e entre os que aprovam o governo Bolsonaro no combate à pandemia (45% a 35%).

Na segunda situação, Paes tem 48% e Benedita 30%, 21% votariam em branco ou nulo e 1% não respondeu. Paes consegue abrir ampla vantagem entre os mais velhos (53% a 25%), entre os mais ricos (54% a 22%), entre os assalariados sem registro (63% a 21%), entre os aposentados (60% a 15%) e entre os católicos (56% a 25%). Paes recebe um pouco mais de apoio dos eleitores de Martha Rocha (41% a 34%) e de Crivella (41% a 30%) em comparação à Benedita. Já, a candidata do PT tem melhor desempenho entre os que têm 25 a 34 anos (43% a 36%) e entre os simpatizantes do PT (52% a 44%).

Por fim, no último cenário, Martha Rocha tem 45% e Paes 41% e estão em situação de empate técnico, dentro da margem de erro da pesquisa. Uma fração de 13% votaria em branco ou nulo e 1% não respondeu. Rocha amplia vantagem sobre Paes entre os que têm 25 a 34 anos (50% a 33%), entre os que têm 45 a 59 anos (49% a 38%) e entre os funcionários públicos (51% a 29%). Rocha recebe mais apoio dos eleitores de Crivella (55% a 32%) e de Benedita da Silva (52% a 31%) do que Paes. Por sua vez, o candidato do Democratas obtém melhores resultados entre os que têm 60 anos ou mais (47% a 36%), entre os mais ricos (50% a 38%) e entre os aposentados (52% a 35%).

INTENÇÃO DE VOTO PARA PREFEITO DO RIO DE JANEIRO

Intenção de voto espontânea

Resposta espontânea e única, em %

Em quem você pretende votar para prefeito do Rio de Janeiro na eleição desse ano?

	05 e 06/10/20	20 e 21/10/20
Eduardo Paes (DEM)	18	20
Crivella (REPUBLICANOS)	7	8
Delegada Martha Rocha (PDT)	3	7
Renata Souza (PSOL)	2	3
Benedita da Silva (PT)	2	3
Luiz Lima (PSL)	1	2
Bandeira de Mello (REDE)	1	1
Fred Luz (NOVO)	1	-
Outros	4	4
Não vota/ não vai votar/ vai justificar	1	1
Em branco/nulo/ nenhum	17	17
Não sabe	45	34

Fonte: Em quem você pretende votar para prefeito do Rio de Janeiro na eleição desse ano?
Base: Total da amostra

Intenção de voto estimulada

Resposta estimulada e única, em %

Se a eleição para prefeito do Rio de Janeiro fosse hoje e os candidatos fossem estes, em quem você votaria?



	05 e 06/10/20	20 e 21/10/20
■ Eduardo Paes (DEM)	30	28
◆ Crivella (REPUBLICANOS)	14	13
▲ Delegada Martha Rocha (PDT)	10	13
▲ Benedita da Silva (PT)	8	10
Renata Souza (PSOL)	3	5
Bandeira de Mello (REDE)	3	3
Clarissa Garotinho (PROS)	1	1
Cyro Garcia (PSTU)	2	1
Fred Luz (NOVO)	1	1
Luiz Lima (PSL)	1	4
Paulo Messina (MDB)	1	0
Suêd Haidar (PMB)	0	0
Glória Heloiza (PSC)	0	1
Henrique Simonard (PCO)	0	*
Em branco/nulo/ nenhum	22	17
Não sabe	3	3

Fonte: Se a eleição para prefeito do Rio de Janeiro fosse hoje e os candidatos fossem estes (MOSTRE CARTÃO 1), em quem você votaria?

Base: Total da amostra

*não citado

Grau de conhecimento dos candidatos

Resposta estimulada e única, em %

Vou citar os nomes dos candidatos à prefeitura da cidade do Rio de Janeiro e gostaria que você me dissesse de cada um deles, se conhece ou não conhece mesmo só de ouvir falar. Você conhece muito bem, conhece um pouco ou conhece só de ouvir falar o nome?

	CONHECE	MUITO BEM	UM POUCO	DE OUVIR FALAR	NÃO CONHECE
Eduardo Paes (DEM)					
05 e 06/10	98	66	21	11	2
20 e 21/10	98	63	22	13	2
Crivella (REPUBLICANOS)					
05 e 06/10	97	64	21	12	3
20 e 21/10	98	61	23	14	2
Benedita da Silva (PT)					
05 e 06/10	92	48	24	20	8
20 e 21/10	91	43	26	21	9
Clarissa Garotinho (PROS)					
05 e 06/10	87	31	26	29	13
20 e 21/10	85	28	24	32	15

Fonte: Vou citar os nomes dos candidatos à prefeitura da cidade do Rio de Janeiro e gostaria que você me dissesse de cada um deles, se conhece ou não conhece mesmo só de ouvir falar. Você conhece (CITE CADA CANDIDATO - APLIQUE O RÓDÍZIO) (PARA CADA CANDIDATO QUE CONHECE): Você conhece muito bem, conhece um pouco ou conhece só de ouvir falar o nome?

Base: Total da amostra

Grau de conhecimento dos candidatos

Resposta estimulada e única, em %

Vou citar os nomes dos candidatos à prefeitura da cidade do Rio de Janeiro e gostaria que você me dissesse de cada um deles, se conhece ou não conhece mesmo só de ouvir falar. Você conhece muito bem, conhece um pouco ou conhece só de ouvir falar o nome?

	CONHECE	MUITO BEM	UM POUCO	DE OUVIR FALAR	NÃO CONHECE
Delegada Martha Rocha (PDT)					
05 e 06/10	81	26	25	30	19
20 e 21/10	84	26	30	29	16
Cyro Garcia (PSTU)					
05 e 06/10	73	16	27	30	27
20 e 21/10	70	17	21	32	30
Bandeira de Mello (REDE)					
05 e 06/10	37	11	11	15	63
20 e 21/10	39	13	11	16	61
Paulo Messina (MDB)					
05 e 06/10	30	5	11	14	70
20 e 21/10	35	6	13	17	65

Fonte: Vou citar os nomes dos candidatos à prefeitura da cidade do Rio de Janeiro e gostaria que você me dissesse de cada um deles, se conhece ou não conhece mesmo só de ouvir falar. Você conhece (CITE CADA CANDIDATO - APLIQUE O RÓDÍZIO) (PARA CADA CANDIDATO QUE CONHECE): Você conhece muito bem, conhece um pouco ou conhece só de ouvir falar o nome?

Base: Total da amostra

Grau de conhecimento dos candidatos

Resposta estimulada e única, em %

Vou citar os nomes dos candidatos à prefeitura da cidade do Rio de Janeiro e gostaria que você me dissesse de cada um deles, se conhece ou não conhece mesmo só de ouvir falar. Você conhece muito bem, conhece um pouco ou conhece só de ouvir falar o nome?

	CONHECE	MUITO BEM	UM POUCO	DE OUVIR FALAR	NÃO CONHECE
Luiz Lima (PSL)					
05 e 06/10	19	3	6	10	81
20 e 21/10	32	5	12	14	68
Renata Souza (PSOL)					
05 e 06/10	21	6	7	9	79
20 e 21/10	26	7	7	12	74
Fred Luz (NOVO)					
05 e 06/10	16	2	5	9	84
20 e 21/10	17	2	5	10	83
Suêd Haidar					
05 e 06/10	21	6	7	9	79
20 e 21/10	17	1	5	11	83

Fonte: Vou citar os nomes dos candidatos à prefeitura da cidade do Rio de Janeiro e gostaria que você me dissesse de cada um deles, se conhece ou não conhece mesmo só de ouvir falar. Você conhece (CITE CADA CANDIDATO - APLIQUE O RÓDÍZIO) (PARA CADA CANDIDATO QUE CONHECE): Você conhece muito bem, conhece um pouco ou conhece só de ouvir falar o nome?

Base: Total da amostra

Grau de conhecimento dos candidatos

Resposta estimulada e única, em %

Vou citar os nomes dos candidatos à prefeitura da cidade do Rio de Janeiro e gostaria que você me dissesse de cada um deles, se conhece ou não conhece mesmo só de ouvir falar. Você conhece muito bem, conhece um pouco ou conhece só de ouvir falar o nome?

	CONHECE	MUITO BEM	UM POUCO	DE OUVIR FALAR	NÃO CONHECE
Glória Heloiza (PSC)					
05 e 06/10	14	1	4	9	86
20 e 21/10	16	1	5	10	84
Henrique Simonard					
05 e 06/10	15	1	5	9	85
20 e 21/10	12	0	3	9	88

Fonte: Vou citar os nomes dos candidatos à prefeitura da cidade do Rio de Janeiro e gostaria que você me dissesse de cada um deles, se conhece ou não conhece mesmo só de ouvir falar. Você conhece (CITE CADA CANDIDATO - APLIQUE O RÓDÍZIO) (PARA CADA CANDIDATO QUE CONHECE): Você conhece muito bem, conhece um pouco ou conhece só de ouvir falar o nome?

Base: Total da amostra

Resposta estimulada e múltipla, em %

Em quais desses candidatos você não votaria de jeito nenhum no primeiro turno da eleição para prefeito do Rio de Janeiro?

2
0
2
0

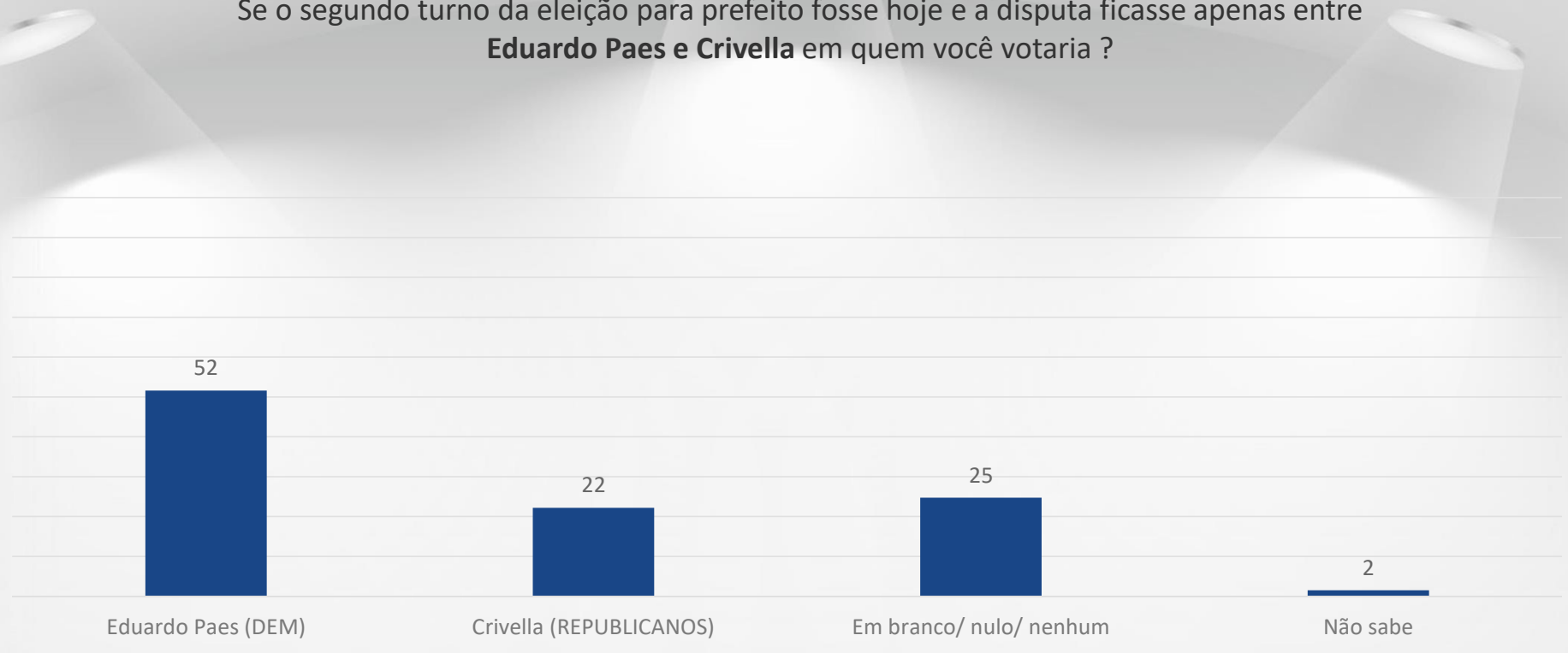
	05 e 06/10/20	20 e 21/10/20
Crivella (REPUBLICANOS)	59	58
Eduardo Paes (DEM)	30	31
Clarissa Garotinho (PROS)	29	31
Benedita da Silva (PT)	20	27
Cyro Garcia (PSTU)	13	15
Luiz Lima (PSL)	8	11
Paulo Messina (MDB)	9	10
Bandeira de Mello (REDE)	8	9
Fred Luz (NOVO)	7	9
Renata Souza (PSOL)	8	8
Suêd Haidar (PMB)	8	8
Glória Heloiza (PSC)	7	8
Henrique Simonard (PCO)	7	7
Delegada Martha Rocha (PDT)	6	7
Rejeita todos/ não votaria em nenhum	6	6
Votaria em qualquer um/ não rejeita nenhum	1	1
Não sabe	2	2

Fonte: Em quais desses candidatos (MOSTRE O CARTÃO 1) você não votaria de jeito nenhum no primeiro turno da eleição para prefeito do Rio de Janeiro?
Base: Total da amostra

Segundo turno

Resposta estimulada e única, em %

Se o segundo turno da eleição para prefeito fosse hoje e a disputa ficasse apenas entre **Eduardo Paes e Crivella** em quem você votaria ?

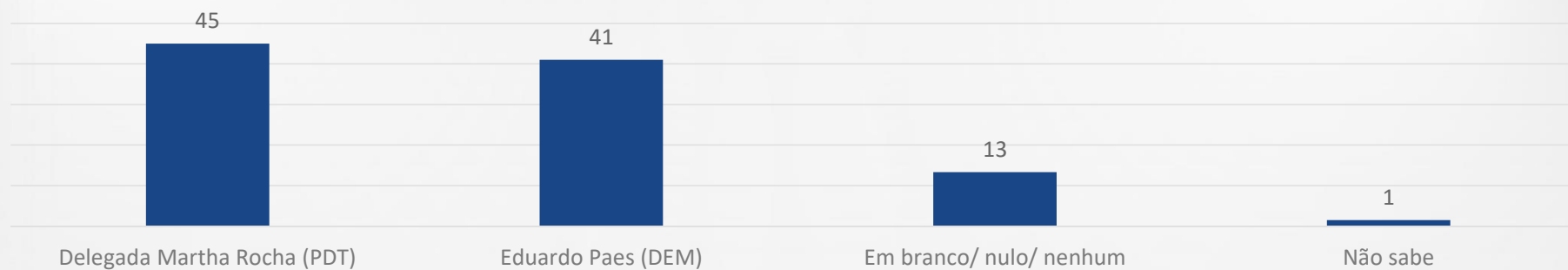


Fonte: Se o segundo turno da eleição para prefeito fosse hoje e a disputa ficasse apenas entre (CITE CADA SITUAÇÃO) em quem você votaria ?
Base: Total da amostra

Segundo turno

Resposta estimulada e única, em %

Se o segundo turno da eleição para prefeito fosse hoje e a disputa ficasse apenas entre **Eduardo Paes** e **Delegada Martha Rocha** em quem você votaria ?

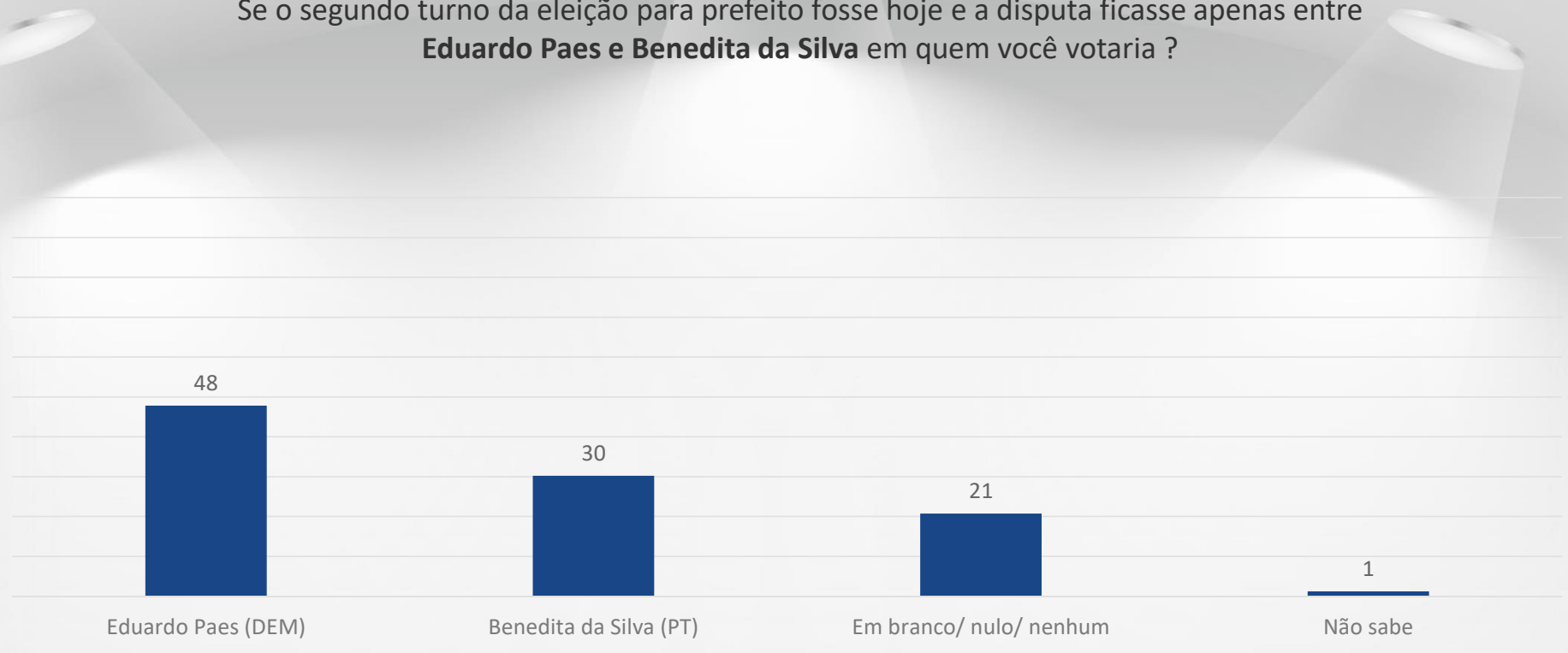


Fonte: Se o segundo turno da eleição para prefeito fosse hoje e a disputa ficasse apenas entre (CITE CADA SITUAÇÃO) em quem você votaria ?
Base: Total da amostra

Segundo turno

Resposta estimulada e única, em %

Se o segundo turno da eleição para prefeito fosse hoje e a disputa ficasse apenas entre **Eduardo Paes e Benedita da Silva** em quem você votaria ?



Fonte: Se o segundo turno da eleição para prefeito fosse hoje e a disputa ficasse apenas entre (CITE CADA SITUAÇÃO) em quem você votaria ?
Base: Total da amostra

PERFIL DA AMOSTRA
(Resposta em %)

		TOTAL	SEXO		IDADE					ESCOLARIDADE			RENDA FAMILIAR MENSAL			
		%	Mascu- lino	Femi- nino	16 a 24 anos	25 a 34 anos	35 a 44 anos	45 a 59 anos	60 anos ou mais	Funda- mental	Médio	Super- rior	Até 2 S.M.	Mais de 2 a 5 S.M.	Mais de 5 a 10 S.M.	Mais de 10 S.M.
SEXO	Masculino	45	100		49	48	47	46	41	41	47	46	33	52	51	72
	Feminino	55		100	51	52	53	54	59	59	53	54	67	48	49	28
MÉDIA		46	45	47	21	29	39	52	67	55	42	45	46	45	45	53
IDADE	16 a 24 anos	11	12	10	100					3	17	9	14	11	8	4
	25 a 34 anos	18	19	17		100				9	20	21	16	21	24	10
	35 a 44 anos	19	20	18			100			13	20	21	17	20	20	21
	45 a 59 anos	24	24	24				100		25	21	27	23	23	28	25
	60 anos ou mais	28	25	30					100	49	21	22	30	25	20	40
ESCOLARIDADE	Fundamental	23	21	25	7	11	17	25	41	100			41	15	2	
	Médio	43	44	41	67	48	46	37	32		100		48	46	33	14
	Superior	34	34	34	26	40	38	38	26			100	11	39	65	86
OCUPAÇÃO PRINCIPAL	PEA	66	74	59	62	86	85	75	34	55	67	72	62	69	71	69
	Assalariado registrado	21	23	20	24	28	31	22	7	18	21	23	16	28	23	13
	Assalariado sem registro	6	5	6	9	10	5	4	4	8	7	3	9	5	2	2
	Funcionario público	7	7	7	2	6	11	10	4		5	15	1	8	15	18
	Autônomo regular	8	10	5	2	8	10	13	4	6	8	9	6	9	12	6
	Profissional liberal	2	3	1		3	4	2	1			6	0	1	5	10
	Empresário	3	5	2	3	4	7	3	2		3	6	1	3	6	16
	Free-lance/ bico	8	10	6	5	12	6	9	7	12	9	4	11	7	4	2
	Estagiário/ aprendiz	1	0	1	4		1				0	1	0	1	1	
	Outros	1	1	1	2	2	1	1	1	2	1	1	0	2	1	1
	Desempregado (Procura emprego)	9	9	9	11	14	11	11	3	11	13	4	17	5	2	1
	NÃO PEA	34	26	41	38	14	15	25	66	45	33	28	38	31	29	31
	Dona de casa	6		11	2	3	7	8	7	11	7	2	9	5		
	Aposentado	15	14	16			1	5	50	21	12	15	14	13	20	22
	Estudante	4	4	4	29	3	1	1		0	6	5	4	5	5	3
	Vive de rendas	0	0					0				0		0		
	Outros	5	5	5	3	6	4	6	6	7	5	4	7	5	2	4
	Desempregado (Não procura emprego)	3	2	4	4	2	3	4	4	5	3	3	4	3	2	1

PERFIL DA AMOSTRA
(Resposta em %)

	TOTAL	SEXO		IDADE					ESCOLARIDADE			RENDA FAMILIAR MENSAL				
		%	Mascu- lino	Femi- nino	16 a 24 anos	25 a 34 anos	35 a 44 anos	45 a 59 anos	60 anos ou mais	Funda- mental	Médio	Super- rior	Até 2 S.M.	Mais de 2 a 5 S.M.	Mais de 5 a 10 S.M.	Mais de 10 S.M.
PARTIDO	PT	10	12	9	9	12	9	9	10	11	11	8	11	11	10	7
	PSOL	7	8	7	16	13	7	4	2	1	4	14	3	10	10	13
	PDT	3	5	2	1	1	4	4	5	4	4	2	4	3	2	4
	PSL	2	3	0	2	2	2	2	1	0	2	2	0	2	2	3
	PSDB	1	1	1	2	1	2	1	0	0	2	1	0	2	0	1
	PMDB/ MDB	1	2	0	2		2	1	1	2	0	1	2		2	1
	PARTIDO NOVO	1	1	1	1	1	3		0		1	1		1	2	3
	DEM	1	1	1			1	1	1	0	1	1	0		2	
	Outro partido	3	4	2	4	5	2	3	3	2	4	3	2	3	4	8
	Nomes e referências	8	7	9	3	4	6	9	13	13	8	4	10	8	6	4
	Nenhum/ não tem	64	57	69	59	63	64	67	63	65	63	63	68	60	62	54
RELIGIÃO	Católica	37	35	38	18	24	29	44	51	43	36	33	37	37	37	28
	Evangélica	27	24	29	26	29	34	27	19	31	32	17	31	26	18	19
	Espírita Kardecista	6	7	6	2	5	7	9	7	4	5	10	5	5	9	16
	Candomblé	3	3	3	5	6	5	1	2	2	2	5	3	4	4	3
	Cristã/ Cristão/ Cristianismo	2	3	2	3	3	2	2	3	1	3	3	2	2	4	1
	Umbanda	2	3	2	1	5	2	3	1	2	2	3	2	2	4	4
	OUTRAS RELIGIÕES	5	6	4	6	6	2	4	8	6	4	6	6	5	4	4
	NÃO TEM RELIGIÃO/ SEM RELIGIÃO	17	19	16	40	23	19	10	10	12	15	23	15	19	20	24
COR	Parda	39	40	38	32	35	42	42	40	41	44	31	42	37	37	34
	Branca	32	35	30	30	33	25	31	39	25	26	46	25	33	42	50
	Preta	22	18	26	29	24	28	22	15	24	25	18	25	24	17	13
	Amarela	3	3	3	5	6	3	1	1	4	2	3	3	3	2	3
	Indígena	1	1	1	2	1	1	1	1	1	1	1	1	0		
	Outras	3	3	3	2	1	3	4	4	6	2	3	4	3	2	
RENDA FAMILIAR MENSAL	Até 2 S.M.	41	30	50	50	37	37	40	44	72	46	13	100			
	De 2 a 3 S.M.	18	20	17	18	19	18	19	17	16	22	15		50		
	De 3 a 5 S.M.	18	23	15	18	23	21	17	15	7	18	28		50		
	De 5 a 10 S.M.	13	14	11	9	17	13	15	9	1	10	24			100	
	De 10 a 20 S.M.	5	9	2	1	4	7	6	6		2	13				78
	De 20 a 50 S.M.	1	2	1	1		1	1	3			4				20
	Mais de 50 S.M.	0	0		1							0				1
	Recusa	2	3	2			3	3	4	2	2	3				
	Não sabe	1	0	1	1	1	2	0	1	3	0	0				
	Total em %	100	100	100	100	100	100	100	100	100	100	100	100	100	100	100
	Base ponderada	1008	456	552	111	181	191	241	283	236	429	343	414	370	127	67
	Total Nos. absolutos	1008	456	552	117	173	190	250	278	232	423	353	410	371	128	68

Projeto: PO4027 - INTENÇÃO DE VOTO PARA PREFEITO DO RIO DE JANEIRO

Base: Total da amostra

Data do campo: 20 e 21/10/2020

PERFIL DA AMOSTRA
(Resposta em %)

		TOTAL	OCUPAÇÃO PRINCIPAL												COR		
		%	PEA	Assalariado registrado	Assalariado do sem registro	Funcionário público	Autônomo regular/profissional liberal/free	Empresário	Desempregado (Procura emprego)	NÃO PEA	Dona de casa	Aposentado	Estudante	Desempregado (Não procura emprego)	Parda	Branca	Preta
SEXO	Masculino	45	51	49	42	47	60	68	45	34		41	44	29	47	49	37
	Feminino	55	49	51	58	53	40	32	55	66	100	59	56	71	53	51	63
MÉDIA		46	42	40	39	46	45	42	40	54	51	68	23	47	47	48	43
IDADE	16 a 24 anos	11	10	13	18	3	4	9	13	12	3		78	14	9	10	14
	25 a 34 anos	18	23	24	31	16	22	19	27	8	10		15	9	16	19	19
	35 a 44 anos	19	24	28	16	31	21	38	21	8	23	1	2	15	20	14	24
	45 a 59 anos	24	27	26	15	34	33	20	29	18	32	7	5	32	26	23	24
	60 anos ou mais	28	15	10	20	17	20	15	10	54	32	92		30	29	34	19
ESCOLARIDADE	Fundamental	23	20	20	33		23		27	31	41	33	2	33	24	18	25
	Médio	43	43	43	51	29	41	42	57	41	49	33	59	38	48	34	47
	Superior	34	37	37	16	71	37	58	16	28	9	34	38	29	27	48	28
OCUPAÇÃO PRINCIPAL	PEA	66	100	100	100	100	100	100	100						63	64	76
	Assalariado registrado	21	32	100											20	20	24
	Assalariado sem registro	6	9		100										6	5	5
	Funcionário público	7	11			100									7	6	9
	Autônomo regular	8	12				43								7	7	10
	Profissional liberal	2	3				11								1	4	0
	Empresário	3	5					100							2	5	4
	Free-lance/ bico	8	12				46								8	8	9
	Estagiário/ aprendiz	1	1												0	1	1
	Outros	1	2												1	2	2
	Desempregado (Procura emprego)	9	14						100						11	7	9
	NÃO PEA	34								100			100	100	37	36	24
	Dona de casa	6								18	100				7	6	2
	Aposentado	15								45		100			17	18	9
	Estudante	4								12			100		4	5	4
Vive de rendas	0								0					0			
Outros	5								15					7	4	3	
Desempregado (Não procura emprego)	3								10				100	2	2	6	

PERFIL DA AMOSTRA
(Resposta em %)

		OCUPAÇÃO PRINCIPAL														COR		
		TOTAL																
		%	PEA	Assalariado registrado	Assalariado do sem registro	Funcionário público	Autônomo regular/profissional liberal/free	Empresário	Desempregado (Procura emprego)	NÃO PEA	Dona de casa	Aposentado	Estudante	Desempregado (Não procura emprego)	Parda	Branca	Preta	
PARTIDO	PT	10	11	12	11	8	13	15	9	7	3	9	12	6	7	11	13	
	PSOL	7	8	8	7	16	6	9	5	6	2	1	20	6	5	9	8	
	PDT	3	3	3	4	1	3	3	3	4	3	5	3	3	4	3	3	
	PSL	2	2	2	2		3	6	1	0				3	1	2	2	
	PSDB	1	1	2	2		1	6	1	1			2	6	1	1	1	
	PMDB/ MDB	1	1	1	2	1	1		2	1		1			1	1	1	
	PARTIDO NOVO	1	1	2	2				1	0			2		1	1	1	
	DEM	1	0				2			1				3	0	1	1	
	Outro partido	3	4	3	4	9	2		4	2	2	3	4		3	4	3	
	Nomes e referências	8	6	8	7		5	6	5	12	21	13	2	9	6	9	6	
RELIGIÃO	Nenhum/ não tem	64	62	58	62	64	63	55	68	66	69	67	54	65	69	59	62	
	Católica	37	34	34	42	32	36	35	26	42	39	54	16	41	36	44	29	
	Evangélica	27	29	25	38	26	28	33	31	23	38	13	23	24	30	18	30	
	Espírita Kardecista	6	7	7	2	7	7	6	7	6		8	3	9	7	8	4	
	Candomblé	3	4	2	2	7	4	6	5	2	2	3			2	3	8	
	Cristã/ Cristão/ Cristianismo	2	2	4		1	2		1	3	3	3	5	3	3	2	2	
	Umbanda	2	3	5		1	3	3	2	1		2		3	2	2	3	
	OUTRAS RELIGIÕES	5	4	3	4	6	5	3	6	6	7	7	7	3	6	3	6	
	NÃO TEM RELIGIÃO/ SEM RELIGIÃO	17	18	20	12	19	15	15	20	16	12	10	46	17	15	20	18	
	COR	Parda	39	37	36	44	40	34	21	47	42	46	42	33	26	100		
Branca		32	31	30	30	29	35	47	24	34	34	38	39	23		100		
Preta		22	26	26	21	30	25	26	22	16	8	13	23	42			100	
Amarela		3	3	4	5		3	3	2	2	3	1	2	6				
Indígena		1	1	1			1	1		1	3	1						
RENDA FAMILIAR MENSAL	Outras	3	2	2		1	2	3	4	5	5	5	2	3				
	Até 2 S.M.	41	38	31	63	8	40	9	76	46	61	39	40	50	44	32	46	
	De 2 a 3 S.M.	18	19	26	21	13	17	12	14	16	16	14	16	26	19	16	20	
	De 3 a 5 S.M.	18	19	24	9	29	19	20	5	17	11	18	25	9	16	22	19	
	De 5 a 10 S.M.	13	14	14	5	28	14	24	2	11		16	15	9	12	16	9	
	De 10 a 20 S.M.	5	6	4	2	17	6	20	1	4		6		3	5	7	3	
	De 20 a 50 S.M.	1	1				1	12		2		3	2		0	3	1	
	Mais de 50 S.M.	0							0				2		0			
	Recusa	2	2	2		5	2	3	1	3	5	3			2	3	1	
	Não sabe	1	0				1		1	1	7			3	1	1	0	
Total em %	100	100	100	100	100	100	100	100	100	100	100	100	100	100	100	100		
Base ponderada	1008	665	211	58	71	178	34	94	343	62	153	41	34	391	326	225		
Total Nos. absolutos	1008	666	211	57	72	178	34	94	342	61	151	43	34	390	328	225		

Projeto: PO4027 - INTENÇÃO DE VOTO PARA PREFEITO DO RIO DE JANEIRO

Base: Total da amostra

Data do campo: 20 e 21/10/2020

PERFIL DA AMOSTRA
(Resposta em %)

		TOTAL	RELIGIÃO				PARTIDO DE PREFERÊNCIA				
		%	Católica	Evangélica (NET)	Espírita Kardecista	PT	PSOL	PDT	Outro partido	Nenhum/não tem	
SEXO	Masculino	45	43	41	51	53	49	70	52	41	
	Feminino	55	57	59	49	47	51	30	48	59	
MÉDIA		46	52	44	50	46	36	53	49	46	
IDADE	16 a 24 anos	11	5	11	3	10	25	3	10	10	
	25 a 34 anos	18	12	20	13	21	33	3	13	18	
	35 a 44 anos	19	15	25	20	17	18	21	20	19	
	45 a 59 anos	24	29	25	34	22	15	26	24	25	
	60 anos ou mais	28	39	20	31	29	10	46	33	28	
ESCOLARIDADE	Fundamental	23	27	27	14	25	4	31	27	24	
	Médio	43	42	51	32	48	27	52	45	42	
	Superior	34	31	21	54	27	69	17	28	33	
OCUPAÇÃO PRINCIPAL	PEA	66	61	71	67	75	71	60	65	65	
	Assalariado registrado	21	19	20	23	26	23	18	24	19	
	Assalariado sem registro	6	7	8	2	6	5	6	6	6	
	Funcionario público	7	6	7	7	6	16	3	4	7	
	Autônomo regular	8	7	8	11	8	10	3	7	8	
	Profissional liberal	2	2	1	4	2	1	3	4	2	
	Empresário	3	3	4	3	5	4	3	4	3	
	Free-lance/ bico	8	8	9	5	13	4	12	5	8	
	Estagiário/ aprendiz	1	0			1				1	
	Outros	1	1	2	1			3	2	2	
	Desempregado (Procura emprego)	9	7	11	11	8	7	9	9	10	
	NÃO PEA	34	39	29	33	25	29	40	35	35	
	Dona de casa	6	7	9		2	1	6	8	7	
	Aposentado	15	22	8	18	13	3	25	17	16	
	Estudante	4	2	4	2	5	12	3	3	4	
Vive de rendas	0				1						
Outros	5	5	6	9	2	10	3	3	6		
Desempregado (Não procura emprego)	3	4	3	5	2	3	3	4	3		

PERFIL DA AMOSTRA
(Resposta em %)

		TOTAL	RELIGIÃO			PARTIDO DE PREFERÊNCIA				
		%	Católica	Evangélica (NET)	Espírita Kardecista	PT	PSOL	PDT	Outro partido	Nenhum/ não tem
PARTIDO	PT	10	11	8	8	100				
	PSOL	7	3	2	9		100			
	PDT	3	5	1	12			100		
	PSL	2	1	3	2				10	
	PSDB	1	1	3					7	
	PMDB/ MDB	1	1	1	2				6	
	PARTIDO NOVO	1	1	1					5	
	DEM	1	1	1					4	
	Outro partido	3	2	4					18	
	Nomes e referências	8	9	12	9				50	
RELIGIÃO	Nenhum/ não tem	64	66	65	59					100
	Católica	37	100			39	17	55	34	38
	Evangélica	27		100		21	8	6	40	27
	Espírita Kardecista	6			100	5	8	24	5	6
	Candomblé	3				5	8		3	3
	Cristã/ Cristão/ Cristianismo	2				2	1		4	2
	Umbanda	2				3	6		2	2
	OUTRAS RELIGIÕES	5				7	8	6	3	5
	NÃO TEM RELIGIÃO/ SEM RELIGIÃO	17				18	44	9	9	17
	COR	Parda	39	38	45	41	29	29	43	35
Branca		32	39	22	39	35	41	33	36	30
Preta		22	18	25	13	29	24	21	19	22
Amarela		3	2	3	1	4	4		4	2
Indígena		1	0	1			1		1	1
Outras		3	2	4	5	3		3	6	3
Até 2 S.M.		41	41	48	32	43	20	46	38	44
RENDA FAMILIAR MENSAL	De 2 a 3 S.M.	18	19	18	9	23	15	9	23	17
	De 3 a 5 S.M.	18	18	18	21	16	35	27	15	17
	De 5 a 10 S.M.	13	13	8	18	13	18	6	13	12
	De 10 a 20 S.M.	5	4	4	13	4	10	9	7	4
	De 20 a 50 S.M.	1	2		3	1	3		1	1
	Mais de 50 S.M.	0		0					1	
	Recusa	2	3	2	3			3	2	3
	Não sabe	1	1	1						1
	Total em %	100	100	100	100	100	100	100	100	100
	Base ponderada	1008	368	268	65	101	72	33	160	640
Total Nos. absolutos	1008	367	267	66	100	73	33	160	640	

Projeto: PO4027 - INTENÇÃO DE VOTO PARA PREFEITO DO RIO DE JANEIRO

Base: Total da amostra

Data do campo: 20 e 21/10/2020

Em quem você pretende votar para prefeito do Rio de Janeiro na eleição desse ano?
(Resposta espontânea e única, em %)

	TOTAL	SEXO		IDADE					ESCOLARIDADE			RENDA FAMILIAR MENSAL				
	%	Mascu- lino	Femi- nino	16 a 24 anos	25 a 34 anos	35 a 44 anos	45 a 59 anos	60 anos ou mais	Funda- mental	Médio	Supe- rior	Até 2 S.M.	Mais de 2 a 5 S.M.	Mais de 5 a 10 S.M.	Mais de 10 S.M.	
Eduardo Paes (DEM)	20	21	20	14	14	17	23	27	20	16	26	14	23	25	29	
Crivella (REPUBLICANOS)	8	11	6	7	5	7	11	9	11	9	5	7	10	5	9	
Delegada Martha Rocha (PDT)	7	8	6	2	5	7	11	7	6	6	9	6	8	6	6	
Renata Souza (PSOL)	3	4	3	8	6	4	2	1	2	2	8	0	6	6	6	
Benedita da Silva (PT)	3	3	3	4	6	1	2	2	1	2	6	2	3	5	7	
Luiz Lima (PSL)	2	2	1		2	3	2	1	1	1	3	1	2	4	1	
Bandeira de Mello (REDE)	1	2		1	2	3			0	1	1	1	1	2		
Outros	4	4	4	2	3	4	3	6	5	3	3	3	3	3	6	8
Em branco/nulo/ nenhum	17	17	17	15	22	18	18	13	16	20	14	20	12	21	16	
Não vota/ não vai votar/ vai justificar	1	1	1		3	1				1	1	0	1	1		
Não sabe	34	26	40	48	32	35	29	33	40	39	23	44	31	20	17	
Total em %	100	100	100	100	100	100	100	100	100	100	100	100	100	100	100	
Base ponderada	1008	456	552	111	181	191	241	283	236	429	343	414	370	127	67	
Total Nos. absolutos	1008	456	552	117	173	190	250	278	232	423	353	410	371	128	68	

Projeto: PO4027 - INTENÇÃO DE VOTO PARA PREFEITO DO RIO DE JANEIRO

Base: Total da amostra

Data do campo: 20 e 21/10/2020

Se a eleição para prefeito do Rio de Janeiro fosse hoje e os candidatos fossem estes _____, em quem você votaria?
(Resposta estimulada e única, em %)

	TOTAL	SEXO		IDADE					ESCOLARIDADE			RENDA FAMILIAR MENSAL			
	%	Mascu- lino	Femi- nino	16 a 24 anos	25 a 34 anos	35 a 44 anos	45 a 59 anos	60 anos ou mais	Funda- mental	Médio	Super- rior	Até 2 S.M.	Mais de 2 a 5 S.M.	Mais de 5 a 10 S.M.	Mais de 10 S.M.
Eduardo Paes (DEM)	28	25	30	24	21	27	28	35	32	25	29	25	31	27	31
Delegada Martha Rocha (PDT)	13	12	13	8	12	12	16	13	10	15	12	14	13	11	10
Crivella (REPUBLICANOS)	13	17	9	17	11	13	13	12	16	15	7	14	13	6	11
Benedita da Silva (PT)	10	7	12	15	14	10	6	8	9	8	12	13	7	8	10
Renata Souza (PSOL)	5	5	5	11	9	5	3	2	1	3	11	2	7	9	8
Luiz Lima (PSL)	4	4	4	2	6	4	3	5	4	3	5	4	4	5	3
Bandeira de Mello (REDE)	3	5	0	3	4	4	2	1	1	3	3	1	4	4	4
Cyro Garcia (PSTU)	1	1	1		2	1	1	1	0	1	1	0	1	2	3
Clarissa Garotinho (PROS)	1	1	1	3		2	1	1	1	1	0	1	1	1	1
Fred Luz (NOVO)	1	1	1		1	2		1	1	1	1	1	1	1	5
Glória Heloiza (PSC)	1	1	1	2	1	1	1	0	0	2	0	1	1	1	1
Paulo Messina (MDB)	0	0	0				0	1		0	0	0	0	0	0
Suêd Haidar (PMB)	0	0					0	0		0		0	0	0	0
Em branco/nulo/ nenhum	17	16	18	10	16	17	23	17	17	20	15	19	14	21	19
Não sabe	3	3	4	6	3	2	3	4	5	3	3	5	2	5	5
Total em %	100	100	100	100	100	100	100	100	100	100	100	100	100	100	100
Base ponderada	1008	456	552	111	181	191	241	283	236	429	343	414	370	127	67
Total Nos. absolutos	1008	456	552	117	173	190	250	278	232	423	353	410	371	128	68

Projeto: PO4027 - INTENÇÃO DE VOTO PARA PREFEITO DO RIO DE JANEIRO

Base: Total da amostra

Data do campo: 20 e 21/10/2020

Vou citar os nomes dos candidatos à prefeitura da cidade do Rio de Janeiro e gostaria que você me dissesse de cada um deles, se conhece ou não conhece mesmo só de ouvir falar.
Você conhece: Você conhece muito bem, conhece um pouco ou conhece só de ouvir falar o nome?
(Resposta estimulada e única, em %)

		TOTAL	SEXO		IDADE					ESCOLARIDADE			RENDA FAMILIAR MENSAL			
		%	Mascu- lino	Femi- nino	16 a 24 anos	25 a 34 anos	35 a 44 anos	45 a 59 anos	60 anos ou mais	Funda- mental	Médio	Super- rior	Até 2 S.M.	Mais de 2 a 5 S.M.	Mais de 5 a 10 S.M.	Mais de 10 S.M.
Bandeira de Mello	CONHECE	39	56	25	35	41	43	37	38	24	39	50	25	44	51	68
	Conhece muito bem	13	24	3	8	19	18	11	7	3	11	21	6	14	26	27
	Conhece um pouco	11	15	7	13	9	11	12	10	4	11	14	7	12	10	23
	Conhece só de ouvir falar	16	17	15	14	13	14	14	21	17	16	15	12	19	15	18
Benedita da Silva	NÃO CONHECE	61	44	75	65	59	57	63	62	76	61	50	75	56	49	32
	CONHECE	91	90	91	57	91	95	97	95	91	85	98	87	92	93	100
	Conhece muito bem	43	48	40	17	48	55	50	37	24	37	65	33	44	58	75
	Conhece um pouco	26	26	27	24	22	25	28	31	28	27	24	26	30	25	16
Clarissa Garotinho	Conhece só de ouvir falar	21	17	24	16	22	15	19	28	39	21	9	28	19	9	9
	NÃO CONHECE	9	10	9	43	9	5	3	5	9	15	2	13	8	7	
	CONHECE	85	86	84	83	91	87	84	81	76	83	94	77	89	91	99
	Conhece muito bem	28	32	25	21	31	38	28	23	10	23	48	18	30	42	59
Crivella	Conhece um pouco	24	27	22	25	30	20	27	21	21	25	25	21	27	26	24
	Conhece só de ouvir falar	32	27	37	37	30	30	29	37	45	35	20	38	32	23	16
	NÃO CONHECE	15	14	16	17	9	13	16	19	24	17	6	23	11	9	1
	CONHECE	98	98	97	97	100	99	97	97	96	98	99	97	98	98	100
Cyro Garcia	Conhece muito bem	61	64	59	59	72	67	58	55	43	56	80	48	67	75	88
	Conhece um pouco	23	24	22	23	19	22	25	23	28	28	13	30	20	16	6
	Conhece só de ouvir falar	14	11	16	16	9	11	13	19	26	14	6	19	11	8	6
	NÃO CONHECE	2	2	3	3		1	3	3	4	2	1	3	2	2	
Delegada Martha Rocha	CONHECE	70	70	70	64	71	72	78	63	63	69	76	67	71	76	74
	Conhece muito bem	17	23	12	9	19	20	21	12	5	16	27	9	18	27	40
	Conhece um pouco	21	19	23	15	21	21	24	21	15	20	27	20	24	20	18
	Conhece só de ouvir falar	32	28	35	40	31	30	33	30	43	34	22	39	28	29	16
Eduardo Paes	NÃO CONHECE	30	30	30	36	29	28	22	37	37	31	24	33	29	24	26
	CONHECE	84	86	83	67	79	87	91	87	77	82	91	79	85	93	96
	Conhece muito bem	26	31	21	8	25	29	32	25	10	25	37	16	26	43	50
	Conhece um pouco	30	30	29	28	28	29	32	30	24	29	34	26	34	32	29
Fred Luz	Conhece só de ouvir falar	29	24	33	31	25	29	27	32	43	28	20	38	25	18	16
	NÃO CONHECE	16	14	17	33	21	13	9	13	23	18	9	21	15	7	4
	CONHECE	98	99	98	96	100	98	98	98	96	99	100	97	100	100	99
	Conhece muito bem	63	66	60	55	69	64	66	57	39	61	81	48	70	78	87
Glória Heloiza	Conhece um pouco	22	20	24	28	20	21	24	21	28	25	15	29	21	16	7
	Conhece só de ouvir falar	13	13	14	13	11	13	8	20	29	12	4	19	10	6	4
	NÃO CONHECE	2	1	2	4		2	2	2	4	1		3			1
	CONHECE	17	23	13	18	22	17	19	13	12	13	25	13	16	23	37
Gloria Heloiza	Conhece muito bem	2	4	1	2	3	3	2	1		2	4	1	2	6	5
	Conhece um pouco	5	8	3	6	7	6	5	3	1	3	10	3	4	9	16
	Conhece só de ouvir falar	10	11	9	9	12	7	12	9	11	8	11	10	10	9	16
	NÃO CONHECE	83	77	87	82	78	83	81	87	88	87	75	87	84	77	63
Fred Luz	CONHECE	16	20	12	29	18	13	15	12	9	16	20	12	17	18	26
	Conhece muito bem	1	1	0	1	1	1	1	1		1	1	0	1	3	
	Conhece um pouco	5	7	4	9	6	4	6	4	2	5	8	4	6	8	7
	Conhece só de ouvir falar	10	12	8	19	12	8	8	7	7	10	11	8	10	11	16
Gloria Heloiza	NÃO CONHECE	84	80	88	71	82	87	85	88	91	84	80	88	83	82	74

Vou citar os nomes dos candidatos à prefeitura da cidade do Rio de Janeiro e gostaria que você me dissesse de cada um deles, se conhece ou não conhece mesmo só de ouvir falar.
Você conhece: Você conhece muito bem, conhece um pouco ou conhece só de ouvir falar o nome?
(Resposta estimulada e única, em %)

		TOTAL	SEXO		IDADE					ESCOLARIDADE			RENDA FAMILIAR MENSAL			
		%	Mascu- lino	Femi- nino	16 a 24 anos	25 a 34 anos	35 a 44 anos	45 a 59 anos	60 anos ou mais	Funda- mental	Médio	Super- rior	Até 2 S.M.	Mais de 2 a 5 S.M.	Mais de 5 a 10 S.M.	Mais de 10 S.M.
Henrique Simonard	CONHECE	12	15	10	21	11	13	14	9	14	11	13	14	11	11	19
	Conhece muito bem	0	0	0	1		1	0		0	0	0	0			
	Conhece um pouco	3	4	2	7	1	2	4	3	1	3	4	3	2	3	9
	Conhece só de ouvir falar	9	10	8	14	10	10	9	6	12	8	9	10	9	8	10
Luiz Lima	NÃO CONHECE	88	85	90	79	89	87	86	91	86	89	87	86	89	89	81
	CONHECE	32	39	25	27	31	35	38	26	21	29	42	22	35	45	50
	Conhece muito bem	5	8	3	1	6	11	6	3	1	5	10	2	7	10	15
	Conhece um pouco	12	16	8	10	13	13	17	6	4	10	19	6	14	22	17
Paulo Messina	Conhece só de ouvir falar	14	15	14	17	12	12	16	16	16	14	13	15	15	13	18
	NÃO CONHECE	68	61	75	73	69	65	62	74	79	71	58	78	65	55	50
	CONHECE	35	40	32	25	32	34	42	36	25	33	45	27	35	48	60
	Conhece muito bem	6	7	4	2	5	7	7	5	2	3	12	3	6	10	9
Renata Souza	Conhece um pouco	13	16	10	6	12	13	17	12	6	12	18	7	14	20	28
	Conhece só de ouvir falar	17	17	17	17	14	14	18	19	17	18	15	18	15	18	22
	NÃO CONHECE	65	60	68	75	68	66	58	64	75	67	55	73	65	52	40
	CONHECE	26	28	25	33	34	25	24	22	18	21	38	20	29	30	43
Suêd Haidar	Conhece muito bem	7	7	7	11	12	8	6	4	1	3	17	3	9	14	12
	Conhece um pouco	7	9	5	7	9	7	6	5	2	4	13	5	6	11	13
	Conhece só de ouvir falar	12	12	13	15	13	9	12	13	15	14	9	13	14	5	18
	NÃO CONHECE	74	72	75	67	66	75	76	78	82	79	62	80	71	70	57
Suêd Haidar	CONHECE	17	19	16	16	19	18	19	15	15	16	20	17	17	18	24
	Conhece muito bem	1	2	1		2	1	2	1		1	2	0	2	2	1
	Conhece um pouco	5	5	4	4	5	5	6	3	2	4	8	3	4	9	9
	Conhece só de ouvir falar	11	11	11	12	11	13	11	10	13	11	10	13	11	7	14
Suêd Haidar	NÃO CONHECE	83	81	84	84	81	82	81	85	85	84	80	83	83	82	76
	Total em %	100	100	100	100	100	100	100	100	100	100	100	100	100	100	100
	Base ponderada	1008	456	552	111	181	191	241	283	236	429	343	414	370	127	67
	Total Nos. absolutos	1008	456	552	117	173	190	250	278	232	423	353	410	371	128	68

Projeto: PO4027 - INTENÇÃO DE VOTO PARA PREFEITO DO RIO DE JANEIRO

Base: Total da amostra

Data do campo: 20 e 21/10/2020

Em quais desses candidatos ____ você não votaria de jeito nenhum no primeiro turno da eleição para prefeito do Rio de Janeiro?
(Resposta estimulada e múltipla, em %)

	TOTAL	SEXO		IDADE					ESCOLARIDADE			RENDA FAMILIAR MENSAL			
	%	Mascu- lino	Femi- nino	16 a 24 anos	25 a 34 anos	35 a 44 anos	45 a 59 anos	60 anos ou mais	Funda- mental	Médio	Super- rior	Até 2 S.M.	Mais de 2 a 5 S.M.	Mais de 5 a 10 S.M.	Mais de 10 S.M.
Crivella (REPUBLICANOS)	58	51	64	63	62	57	59	54	45	54	72	53	61	66	68
Clarissa Garotinho (PROS)	31	33	30	26	37	29	30	32	23	30	39	24	34	43	39
Eduardo Paes (DEM)	31	35	28	28	44	31	34	23	27	37	28	34	31	28	23
Benedita da Silva (PT)	27	29	25	10	19	32	31	31	21	24	34	20	30	34	35
Cyro Garcia (PSTU)	15	18	12	11	14	15	16	16	17	16	12	13	16	13	22
Luiz Lima (PSL)	11	14	8	6	10	9	13	13	14	8	13	10	13	8	14
Paulo Messina (MDB)	10	12	9	5	5	9	12	15	13	9	10	10	10	9	13
Fred Luz (NOVO)	9	12	7	6	7	7	9	13	12	9	7	8	12	4	9
Bandeira de Mello (REDE)	9	11	8	10	4	8	10	13	12	9	8	9	11	5	9
Renata Souza (PSOL)	8	10	7	3	5	5	10	13	12	9	6	9	8	5	6
Suéd Haidar (PMB)	8	8	7	6	2	7	8	12	10	9	5	8	10	2	6
Glória Heloiza (PSC)	8	9	7	4	5	7	9	10	9	7	9	7	8	7	10
Henrique Simonard (PCO)	7	8	6	3	2	6	8	11	11	7	5	7	9	2	4
Delegada Martha Rocha (PDT)	7	9	5	2	4	8	8	9	9	6	7	6	8	6	9
Votaria em qualquer um/ não rejeita nenhum	1	0	1		1		0	2	2		1	1	1		
Rejeita todos/ não votaria em nenhum	6	7	5	2	4	5	6	9	9	5	4	7	4	5	8
Não sabe	2	2	3	1	2	1	3	3	5	2	1	2	2	1	
Total em %	100	100	100	100	100	100	100	100	100	100	100	100	100	100	100
Base ponderada	1008	456	552	111	181	191	241	283	236	429	343	414	370	127	67
Total Nos. absolutos	1008	456	552	117	173	190	250	278	232	423	353	410	371	128	68

Projeto: PO4027 - INTENÇÃO DE VOTO PARA PREFEITO DO RIO DE JANEIRO

Base: Total da amostra

Data do campo: 20 e 21/10/2020

Se o segundo turno da eleição para prefeito fosse hoje e a disputa ficasse apenas entre ____ em quem você votaria?
(Resposta estimulada e única, em %)

		TOTAL	SEXO		IDADE					ESCOLARIDADE			RENDA FAMILIAR MENSAL			
		%	Mascu- lino	Femi- nino	16 a 24 anos	25 a 34 anos	35 a 44 anos	45 a 59 anos	60 anos ou mais	Funda- mental	Médio	Supe- rior	Até 2 S.M.	Mais de 2 a 5 S.M.	Mais de 5 a 10 S.M.	Mais de 10 S.M.
Situação A	Eduardo Paes (DEM)	52	46	56	54	49	53	49	54	50	46	60	46	55	57	62
	Crivella (REPUBLICANOS)	22	26	19	23	19	22	23	23	32	26	11	28	20	14	16
	Em branco/nulo/ nenhum	25	27	23	23	29	24	27	22	19	27	26	24	25	29	21
	Não sabe	2	1	2	1	3	1	1	2		2	2	2	1	1	1
Situação B	Delegada Martha Rocha (PDT)	45	45	44	42	50	47	49	36	41	47	44	46	46	45	38
	Eduardo Paes (DEM)	41	39	42	46	33	38	38	47	46	37	41	39	41	39	50
	Em branco/nulo/ nenhum	13	14	12	9	15	14	12	14	12	14	14	13	13	14	12
	Não sabe	1	1	2	3	2	1	0	2	0	2	2	2	1	1	1
Situação C	Eduardo Paes (DEM)	48	46	49	48	36	48	50	53	50	46	49	45	51	45	54
	Benedita da Silva (PT)	30	29	31	39	43	30	23	25	34	30	28	36	28	28	22
	Em branco/nulo/ nenhum	21	24	18	11	19	22	26	20	17	22	22	19	21	26	22
	Não sabe	1	1	1	2	2	1	1	1		1	2	1	1	2	2
	Total em %	100	100	100	100	100	100	100	100	100	100	100	100	100	100	100
	Base ponderada	1008	456	552	111	181	191	241	283	236	429	343	414	370	127	67
	Total Nos. absolutos	1008	456	552	117	173	190	250	278	232	423	353	410	371	128	68

Projeto: PO4027 - INTENÇÃO DE VOTO PARA PREFEITO DO RIO DE JANEIRO

Base: Total da amostra

Data do campo: 20 e 21/10/2020

Em quem você pretende votar para prefeito do Rio de Janeiro na eleição desse ano?
(Resposta espontânea e única, em %)

	TOTAL	OCUPAÇÃO PRINCIPAL													COR		
	%	PEA	Assalariado registrado	Assalariado do sem registro	Funcionário público	Autônomo regular/profissional liberal/free	Empresário	Desempregado (Procura emprego)	NÃO PEA	Dona de casa	Aposentado	Estudante	Desempregado (Não procura emprego)	Parda	Branca	Preta	
Eduardo Paes (DEM)	20	19	20	17	15	17	32	21	22	15	32	14	15	19	24	18	
Crivella (REPUBLICANOS)	8	8	9	10		8	6	7	8	10	7	9	8	9	6		
Delegada Martha Rocha (PDT)	7	7	4	9	17	6	6	9	7	10	6	5	9	8	4		
Renata Souza (PSOL)	3	3	2	3	10	4		1	4		1	14	6	2	5		
Benedita da Silva (PT)	3	3	2	5	7	3	9	1	2		1	7	3	2	3		
Luiz Lima (PSL)	2	2	2		3	1	6		1	2		3	2	2	1		
Bandeira de Mello (REDE)	1	1	1	2	2	2	3		1			2	3	1	1		
Outros	4	4	5	3	4	5	3	1	3	5	3	2	3	4	4		
Em branco/nulo/ nenhum	17	17	17	7	24	20	12	16	16	17	16	10	15	18	20		
Não vota/ não vai votar/ vai justificar	1	1	1			2			0			3		1	1		
Não sabe	34	34	36	43	19	31	24	44	35	43	31	35	38	36	38		
Total em %	100	100	100	100	100	100	100	100	100	100	100	100	100	100	100		
Base ponderada	1008	665	211	58	71	178	34	94	343	62	153	41	34	391	225		
Total Nos. absolutos	1008	666	211	57	72	178	34	94	342	61	151	43	34	390	225		

Projeto: PO4027 - INTENÇÃO DE VOTO PARA PREFEITO DO RIO DE JANEIRO

Base: Total da amostra

Data do campo: 20 e 21/10/2020

Se a eleição para prefeito do Rio de Janeiro fosse hoje e os candidatos fossem estes ____, em quem você votaria?
(Resposta estimulada e única, em %)

	TOTAL	OCUPAÇÃO PRINCIPAL													COR		
	%	PEA	Assalariado registrado	Assalariado do sem registro	Funcionário público	Autônomo regular/profissional liberal/free	Empresário	Desempregado (Procura emprego)	NÃO PEA	Dona de casa	Aposentado	Estudante	Desempregado (Não procura emprego)	Parda	Branca	Preta	
Eduardo Paes (DEM)	28	28	29	28	21	25	37	29	29	28	37	16	24	26	30	29	
Delegada Martha Rocha (PDT)	13	13	10	19	19	11	9	13	13	18	13	11	15	13	13	10	
Crivella (REPUBLICANOS)	13	12	9	19	4	12	18	17	13	21	9	14	12	13	11	11	
Benedita da Silva (PT)	10	10	10	9	11	12	9	9	8	3	5	15	12	10	8	12	
Renata Souza (PSOL)	5	6	7	3	12	6	1	4	4	2	14	6	4	4	7	7	
Luiz Lima (PSL)	4	4	5	2	3	3	12	1	5	3	5	7	6	3	6	3	
Bandeira de Mello (REDE)	3	3	4	2	3	4	3	2	2	2	2	2	3	4	2	3	
Cyro Garcia (PSTU)	1	1	1		3	1	3	1	1		2			1	2	2	
Clarissa Garotinho (PROS)	1	1	1		1	1		2	1	3	1		3	1	1		
Fred Luz (NOVO)	1	1	2			1			1		1			1		2	
Glória Heloiza (PSC)	1	1	0	2		2		1	1			2	3	1	1	1	
Paulo Messina (MDB)	0	0	0						1		1			0	0	0	
Suêd Haidar (PMB)	0	0				1										0	
Em branco/nulo/ nenhum	17	18	17	12	22	19	6	22	17	18	18	4	15	19	15	18	
Não sabe	3	3	3	4		3	3	3	5	5	4	15	3	4	4	1	
Total em %	100	100	100	100	100	100	100	100	100	100	100	100	100	100	100	100	
Base ponderada	1008	665	211	58	71	178	34	94	343	62	153	41	34	391	326	225	
Total Nos. absolutos	1008	666	211	57	72	178	34	94	342	61	151	43	34	390	328	225	

Projeto: PO4027 - INTENÇÃO DE VOTO PARA PREFEITO DO RIO DE JANEIRO

Base: Total da amostra

Data do campo: 20 e 21/10/2020

Vou citar os nomes dos candidatos à prefeitura da cidade do Rio de Janeiro e gostaria que você me dissesse de cada um deles, se conhece ou não conhece mesmo só de ouvir falar.

Você conhece: Você conhece muito bem, conhece um pouco ou conhece só de ouvir falar o nome?

(Resposta estimulada e única, em %)

		TOTAL	OCUPAÇÃO PRINCIPAL												COR		
		%	PEA	Assalariado registrado	Assalariado do sem registro	Funcionário público	Autônomo regular/profissional liberal/free	Empresário	Desempregado (Procura emprego)	NÃO PEA	Dona de casa	Aposentado	Estudante	Desempregado (Não procura emprego)	Parda	Branca	Preta
Bandeira de Mello	CONHECE	39	42	38	38	49	49	47	28	33	10	40	34	27	37	46	37
	Conhece muito bem	13	15	19	9	22	14	24	4	8		9	9	3	13	15	11
	Conhece um pouco	11	12	8	19	18	15	6	9	8	2	9	14	9	10	14	9
	Conhece só de ouvir falar	16	15	12	10	8	20	17	15	18	8	21	12	15	15	17	17
Benedita da Silva	NÃO CONHECE	61	58	62	62	51	51	53	72	67	90	60	66	73	63	54	63
	CONHECE	91	91	90	81	96	95	94	87	90	88	97	72	85	92	91	90
	Conhece muito bem	43	48	46	35	59	54	70	35	35	20	38	23	53	42	46	44
	Conhece um pouco	26	24	26	25	23	26	15	21	31	26	35	35	15	28	26	24
Clarissa Garotinho	Conhece só de ouvir falar	21	19	18	21	13	15	9	31	25	43	24	14	18	21	20	21
	NÃO CONHECE	9	9	10	19	4	5	6	13	10	12	3	28	15	8	9	10
	CONHECE	85	87	85	88	97	87	94	82	81	75	82	88	74	85	88	84
	Conhece muito bem	28	32	30	30	53	33	44	18	21	5	22	27	29	27	30	29
Crivella	Conhece um pouco	24	25	24	30	19	26	24	29	22	21	23	30	9	26	25	20
	Conhece só de ouvir falar	32	30	31	28	25	28	26	36	38	49	36	31	36	32	32	36
	NÃO CONHECE	15	13	15	12	3	13	6	18	19	25	18	12	26	15	12	16
	CONHECE	98	98	98	100	99	97	100	99	97	97	97	100	97	97	99	97
Cyro Garcia	Conhece muito bem	61	65	64	63	79	63	88	52	54	44	57	57	53	58	67	59
	Conhece um pouco	23	21	17	28	12	24	12	30	26	28	25	26	24	26	20	20
	Conhece só de ouvir falar	14	12	16	9	7	10	17	18	25	15	16	21	13	13	18	
	NÃO CONHECE	2	2	2		1	3		1	3	3	3	3	3	3	1	3
Delegada Martha Rocha	CONHECE	70	73	73	59	80	75	83	71	65	54	65	65	71	70	70	76
	Conhece muito bem	17	19	16	9	29	24	36	12	12	5	13	7	18	17	20	16
	Conhece um pouco	21	23	23	18	26	22	23	27	19	15	19	14	18	22	20	25
	Conhece só de ouvir falar	32	31	34	33	25	29	24	32	34	34	33	45	36	31	30	36
Eduardo Paes	NÃO CONHECE	30	27	27	41	20	25	17	29	35	46	35	29	30	30	24	
	CONHECE	84	84	78	77	97	85	97	84	85	79	90	81	77	84	86	86
	Conhece muito bem	26	27	22	18	40	30	53	20	23	18	28	19	21	26	27	25
	Conhece um pouco	30	30	27	37	42	30	20	29	29	15	32	39	41	28	34	26
Fred Luz	Conhece só de ouvir falar	29	27	29	23	16	25	23	35	33	46	30	23	14	30	25	36
	NÃO CONHECE	16	16	22	23	3	15	3	16	15	21	10	19	23	16	14	14
	CONHECE	98	99	99	98	100	98	100	97	98	95	99	98	100	98	99	98
	Conhece muito bem	63	66	66	63	79	66	91	49	56	36	63	60	58	60	68	62
Glória Helloiza	Conhece um pouco	22	22	21	25	15	24	9	26	24	30	21	23	24	26	19	20
	Conhece só de ouvir falar	13	11	12	11	6	8	22	18	30	15	14	18	13	13	16	
	NÃO CONHECE	2	1	1	2		2	3	2	5	1	2	2	2	1	2	
	CONHECE	17	19	19	18	21	17	29	19	14	10	9	18	21	16	20	17
Gloria Helloiza	Conhece muito bem	2	3	2		3	3	9	1	1		4		3	2	1	
	Conhece um pouco	5	7	7	5	10	6	6	6	3	2	2	6		4	7	6
	Conhece só de ouvir falar	10	10	9	13	8	9	14	12	10	8	7	7	21	9	11	10
	NÃO CONHECE	83	81	81	82	79	83	71	81	86	90	91	82	79	84	80	83
Gloria Helloiza	CONHECE	16	18	16	21	17	21	23	14	12	3	9	23	14	16	16	16
	Conhece muito bem	1	1			4	1		1			2		1	1	0	
	Conhece um pouco	5	7	4	3	7	13	6	2	3		2	3	4	7	6	
	Conhece só de ouvir falar	10	10	12	17	6	7	17	12	9	3	7	9	11	11	9	9
	NÃO CONHECE	84	82	84	79	83	79	77	86	88	97	91	77	86	84	84	84

Vou citar os nomes dos candidatos à prefeitura da cidade do Rio de Janeiro e gostaria que você me dissesse de cada um deles, se conhece ou não conhece mesmo só de ouvir falar.

Você conhece: Você conhece muito bem, conhece um pouco ou conhece só de ouvir falar o nome?

(Resposta estimulada e única, em %)

		TOTAL	OCUPAÇÃO PRINCIPAL												COR		
		%	PEA	Assalariado registrado	Assalariado do sem registro	Funcionário público	Autônomo regular/profissional liberal/free	Empresário	Desempregado (Procura emprego)	NÃO PEA	Dona de casa	Aposentado	Estudante	Desempregado (Não procura emprego)	Parda	Branca	Preta
Henrique Simonard	CONHECE	12	13	13	8	8	14	9	21	12	5	9	23	12	12	12	12
	Conhece muito bem	0	0						1	1			2		0		1
	Conhece um pouco	3	3	3	3	5	4		4	2		3	7		2	3	4
	Conhece só de ouvir falar	9	9	10	5	3	9	9	16	9	5	6	14	12	10	9	7
Luiz Lima	NÃO CONHECE	88	87	87	92	92	86	91	79	88	95	91	77	88	88	88	88
	CONHECE	32	34	33	26	42	37	57	22	27	13	26	33	44	31	38	26
	Conhece muito bem	5	6	6	6	10	7	18	3	4		4	5	6	6	5	4
	Conhece um pouco	12	13	14	7	16	16	21	6	9	3	7	12	14	11	18	8
Paulo Messina	Conhece só de ouvir falar	14	14	13	19	15	14	18	13	15	10	15	17	24	14	15	15
	NÃO CONHECE	68	66	67	74	58	63	43	78	73	87	74	67	56	69	62	74
	CONHECE	35	36	35	25	64	33	27	31	34	24	39	32	33	32	42	35
	Conhece muito bem	6	7	6	2	22	6	3	5	3	2	3	9	9	6	6	6
Renata Souza	Conhece um pouco	13	13	11	12	22	15	12	11	12	3	15	9	9	11	17	11
	Conhece só de ouvir falar	17	16	18	10	20	12	12	15	19	20	20	23	15	15	19	17
	NÃO CONHECE	65	64	65	75	36	67	73	69	66	76	61	68	67	68	58	65
	CONHECE	26	28	27	21	33	33	32	22	23	15	19	35	26	24	28	27
Suêd Haidar	Conhece muito bem	7	8	8	10	19	7	6	4	5		2	14	9	6	10	7
	Conhece um pouco	7	8	8	4	8	10	12	2	5	3	5	9	3	6	9	6
	Conhece só de ouvir falar	12	12	11	7	6	15	14	16	13	12	12	12	15	13	9	14
	NÃO CONHECE	74	72	73	79	67	67	68	78	77	85	81	65	74	76	72	73
Suêd Haidar	CONHECE	17	19	18	21	25	17	21	20	13	8	12	14	17	16	16	23
	Conhece muito bem	1	2	0		3	3	3	1	2		2	2	1	1	1	2
	Conhece um pouco	5	6	5	4	12	6	9	2	3	2	3	7	3	5	5	4
	Conhece só de ouvir falar	11	12	13	18	10	9	9	18	9	5	9	5	14	11	9	16
Suêd Haidar	NÃO CONHECE	83	81	82	79	75	83	79	80	87	92	88	86	83	84	84	77
	Total em %	100	100	100	100	100	100	100	100	100	100	100	100	100	100	100	100
	Base ponderada	1008	665	211	58	71	178	34	94	343	62	153	41	34	391	326	225
	Total Nos. absolutos	1008	666	211	57	72	178	34	94	342	61	151	43	34	390	328	225

Projeto: PO4027 - INTENÇÃO DE VOTO PARA PREFEITO DO RIO DE JANEIRO

Base: Total da amostra

Data do campo: 20 e 21/10/2020

Em quais desses candidatos ____ você não votaria de jeito nenhum no primeiro turno da eleição para prefeito do Rio de Janeiro?
(Resposta estimulada e múltipla, em %)

	TOTAL	OCUPAÇÃO PRINCIPAL													COR		
	%	PEA	Assalariado registrado	Assalariado do sem registro	Funcionário público	Autônomo regular/profissional liberal/free	Empresário	Desempregado (Procura emprego)	NÃO PEA	Dona de casa	Aposentado	Estudante	Desempregado (Não procura emprego)	Parda	Branca	Preta	
Crivella (REPUBLICANOS)	58	58	59	42	69	60	61	54	58	47	60	68	59	56	61	61	
Clarissa Garotinho (PROS)	31	33	36	28	32	34	32	29	28	18	36	27	14	30	33	27	
Eduardo Paes (DEM)	31	34	38	32	29	36	36	30	26	33	18	31	21	33	27	32	
Benedita da Silva (PT)	27	28	28	23	30	29	41	21	25	18	34	16	21	27	33	20	
Cyro Garcia (PSTU)	15	16	17	20	7	17	17	16	12	15	14	7	6	16	16	13	
Luiz Lima (PSL)	11	11	9	14	12	13	6	11	11	8	15	4	3	12	13	9	
Paulo Messina (MDB)	10	10	11	9	17	10		8	11	7	16	11		11	12	8	
Fred Luz (NOVO)	9	10	8	12	12	8	3	13	8	7	13	4	6	11	9	8	
Bandeira de Mello (REDE)	9	9	7	14	10	10		8	10	13	10	13	3	9	11	7	
Renata Souza (PSOL)	8	7	8	7	4	9		9	11	10	15	7		10	8	6	
Suêd Haidar (PMB)	8	7	8	11	7	8		8	8	8	12	7		8	9	7	
Glória Heloiza (PSC)	8	7	7	9	10	7		9	9	5	13	7		8	9	8	
Henrique Simonard (PCO)	7	7	6	7	8	6		11	7	7	11	4		8	7	7	
Delegada Martha Rocha (PDT)	7	8	8	7	7	8	9	6	5	2	6	4	3	8	6	7	
Votaria em qualquer um/ não rejeita nenhum	1	1	0	2		1			1		1			0	1		
Rejeita todos/ não votaria em nenhum	6	5	3	3	9	7	3	5	7	7	8	5	3	6	6	4	
Não sabe	2	2	2	4		2			4	11	3		6	2	2	3	
Total em %	100	100	100	100	100	100	100	100	100	100	100	100	100	100	100	100	
Base ponderada	1008	665	211	58	71	178	34	94	343	62	153	41	34	391	326	225	
Total Nos. absolutos	1008	666	211	57	72	178	34	94	342	61	151	43	34	390	328	225	

Projeto: PO4027 - INTENÇÃO DE VOTO PARA PREFEITO DO RIO DE JANEIRO

Base: Total da amostra

Data do campo: 20 e 21/10/2020

Em quem você pretende votar para prefeito do Rio de Janeiro na eleição desse ano?
(Resposta espontânea e única, em %)

	TOTAL	RELIGIÃO			PARTIDO DE PREFERÊNCIA				
	%	Católica	Evangélica (NET)	Espírita Kardecista	PT	PSOL	PDT	Outro partido	Nenhum/não tem
Eduardo Paes (DEM)	20	27	11	27	28	19	33	25	17
Crivella (REPUBLICANOS)	8	4	18	1	2	1	3	26	6
Delegada Martha Rocha (PDT)	7	9	4	9	4	8	21	6	7
Renata Souza (PSOL)	3	2	0	2		37		1	1
Benedita da Silva (PT)	3	2	1	5	15	11	3	1	1
Luiz Lima (PSL)	2	2	1	5			6	1	2
Bandeira de Mello (REDE)	1	1	1			1		1	1
Outros	4	3	3	5	3	1		8	3
Em branco/nulo/ nenhum	17	15	20	18	13	7	9	9	21
Não vota/ não vai votar/ vai justificar	1	1	1			1			1
Não sabe	34	34	40	29	35	13	25	22	40
Total em %	100	100	100	100	100	100	100	100	100
Base ponderada	1008	368	268	65	101	72	33	160	640
Total Nos. absolutos	1008	367	267	66	100	73	33	160	640

Projeto: PO4027 - INTENÇÃO DE VOTO PARA PREFEITO DO RIO DE JANEIRO

Base: Total da amostra

Data do campo: 20 e 21/10/2020

Se a eleição para prefeito do Rio de Janeiro fosse hoje e os candidatos fossem estes _____, em quem você votaria?
(Resposta estimulada e única, em %)

	TOTAL	RELIGIÃO			PARTIDO DE PREFERÊNCIA				
	%	Católica	Evangélica (NET)	Espírita Kardecista	PT	PSOL	PDT	Outro partido	Nenhum/não tem
Eduardo Paes (DEM)	28	36	23	32	32	22	36	31	27
Delegada Martha Rocha (PDT)	13	16	10	18	10	10	27	11	13
Crivella (REPUBLICANOS)	13	7	28	1	4	1	6	30	11
Benedita da Silva (PT)	10	8	6	9	36	12	3	2	8
Renata Souza (PSOL)	5	3	1	5	1	44		2	2
Luiz Lima (PSL)	4	5	3	8	2		3	4	5
Bandeira de Mello (REDE)	3	3	2	5	1	2	6	5	2
Cyro Garcia (PSTU)	1	0		3		1	6	1	1
Clarissa Garotinho (PROS)	1	1	2					1	1
Fred Luz (NOVO)	1	1	0		1			2	1
Glória Heloiza (PSC)	1	1	1	2	1	1		1	1
Paulo Messina (MDB)	0	1	0				3	1	0
Suêd Haidar (PMB)	0			1	1				
Em branco/nulo/ nenhum	17	17	18	15	9	4	3	8	23
Não sabe	3	4	4	2	2	2	6	2	4
Total em %	100	100	100	100	100	100	100	100	100
Base ponderada	1008	368	268	65	101	72	33	160	640
Total Nos. absolutos	1008	367	267	66	100	73	33	160	640

Projeto: PO4027 - INTENÇÃO DE VOTO PARA PREFEITO DO RIO DE JANEIRO

Base: Total da amostra

Data do campo: 20 e 21/10/2020

Vou citar os nomes dos candidatos à prefeitura da cidade do Rio de Janeiro e gostaria que você me dissesse de cada um deles, se conhece ou não conhece mesmo só de ouvir falar.

Você conhece: Você conhece muito bem, conhece um pouco ou conhece só de ouvir falar o nome?
(Resposta estimulada e única, em %)

		TOTAL	RELIGIÃO				PARTIDO DE PREFERÊNCIA				
		%	Católica	Evangélica (NET)	Espírita Kardecista	PT	PSOL	PDT	Outro partido	Nenhum/não tem	
Bandeira de Mello	CONHECE	39	40	31	50	33	55	61	41	37	
	Conhece muito bem	13	15	9	11	10	19	30	15	11	
	Conhece um pouco	11	11	6	19	9	21	21	10	9	
	Conhece só de ouvir falar	16	14	16	20	14	15	9	16	16	
Benedita da Silva	NÃO CONHECE	61	60	69	50	67	45	39	59	63	
	CONHECE	91	95	87	100	89	96	91	88	91	
	Conhece muito bem	43	44	34	60	46	68	52	39	41	
	Conhece um pouco	26	31	22	26	28	21	27	29	26	
Clarissa Garotinho	Conhece só de ouvir falar	21	20	31	14	15	7	12	20	24	
	NÃO CONHECE	9	5	13		11	4	9	12	9	
	CONHECE	85	83	84	91	86	99	76	76	86	
	Conhece muito bem	28	25	20	39	26	50	28	21	28	
Crivella	Conhece um pouco	24	26	22	35	17	32	33	26	24	
	Conhece só de ouvir falar	32	32	42	17	43	17	15	30	34	
	NÃO CONHECE	15	17	16	9	14	1	24	24	14	
	CONHECE	98	96	100	100	97	100	97	98	98	
Cyro Garcia	Conhece muito bem	61	57	58	70	63	89	57	69	56	
	Conhece um pouco	23	26	26	20	24	8	24	17	25	
	Conhece só de ouvir falar	14	13	15	11	10	3	15	11	16	
	NÃO CONHECE	2	4			3		3	2	2	
Delegada Martha Rocha	CONHECE	70	72	67	79	74	84	73	60	70	
	Conhece muito bem	17	16	10	18	11	33	21	13	17	
	Conhece um pouco	21	24	19	34	24	23	30	17	21	
	Conhece só de ouvir falar	32	31	38	27	40	27	22	30	32	
Eduardo Paes	NÃO CONHECE	30	28	33	21	26	16	27	40	30	
	CONHECE	84	87	78	91	85	89	85	78	85	
	Conhece muito bem	26	27	18	33	26	29	36	25	25	
	Conhece um pouco	30	37	23	31	27	50	40	26	28	
Fred Luz	Conhece só de ouvir falar	29	24	37	26	32	11	9	27	32	
	NÃO CONHECE	16	13	22	9	15	11	15	22	15	
	CONHECE	98	98	98	100	100	100	97	97	99	
	Conhece muito bem	63	65	54	74	62	89	76	59	60	
Glória Heloiza	Conhece um pouco	22	23	26	21	28	10	15	24	23	
	Conhece só de ouvir falar	13	10	18	5	10	1	6	14	16	
	NÃO CONHECE	2	2	2				3	3	1	
	CONHECE	17	17	15	21	20	28	18	18	15	
Gloria Heloiza	Conhece muito bem	2	3	1	2		4		4	2	
	Conhece um pouco	5	4	3	6	2	17	9	5	4	
	Conhece só de ouvir falar	10	10	11	14	18	7	9	10	9	
	NÃO CONHECE	83	83	85	79	80	72	82	82	85	
Fred Luz	CONHECE	16	14	16	21	17	27	9	13	15	
	Conhece muito bem	1	0	1			1			1	
	Conhece um pouco	5	5	5	7	6	12		3	5	
	Conhece só de ouvir falar	10	8	11	13	11	14	9	10	9	
Gloria Heloiza	NÃO CONHECE	84	86	84	79	83	73	91	87	85	

Vou citar os nomes dos candidatos à prefeitura da cidade do Rio de Janeiro e gostaria que você me dissesse de cada um deles, se conhece ou não conhece mesmo só de ouvir falar.

Você conhece: Você conhece muito bem, conhece um pouco ou conhece só de ouvir falar o nome?
(Resposta estimulada e única, em %)

		TOTAL	RELIGIÃO			PARTIDO DE PREFERÊNCIA				
		%	Católica	Evangélica (NET)	Espírita Kardecista	PT	PSOL	PDT	Outro partido	Nenhum/não tem
Henrique Simonard	CONHECE	12	11	12	18	17	19	9	12	11
	Conhece muito bem	0					1			0
	Conhece um pouco	3	3	2	4	5	9		1	3
	Conhece só de ouvir falar	9	7	10	14	12	8	9	12	8
Luiz Lima	NÃO CONHECE	88	89	88	82	83	81	91	88	89
	CONHECE	32	32	23	49	31	38	36	32	30
	Conhece muito bem	5	6	5	6	3	7	3	4	6
	Conhece um pouco	12	12	4	24	8	21	6	11	12
Paulo Messina	Conhece só de ouvir falar	14	14	14	20	20	11	27	18	12
	NÃO CONHECE	68	68	77	51	69	62	64	68	70
	CONHECE	35	40	26	40	34	43	42	32	35
	Conhece muito bem	6	4	5	7	3	14	9	2	6
Renata Souza	Conhece um pouco	13	15	8	10	14	17	12	12	12
	Conhece só de ouvir falar	17	20	13	23	17	12	21	17	17
	NÃO CONHECE	65	60	74	60	66	57	58	68	65
	CONHECE	26	21	22	36	36	75	27	19	21
Suêd Haidar	Conhece muito bem	7	4	3	6	8	52	3	3	3
	Conhece um pouco	7	6	6	10	9	15	6	5	6
	Conhece só de ouvir falar	12	10	14	20	19	8	18	11	12
	NÃO CONHECE	74	79	78	64	64	25	73	81	79
Suêd Haidar	CONHECE	17	16	18	20	19	16	15	18	17
	Conhece muito bem	1	1	1	3	1	1		3	1
	Conhece um pouco	5	5	3	7	6	9		4	4
	Conhece só de ouvir falar	11	10	14	9	12	6	15	11	12
Total em %	NÃO CONHECE	83	84	82	80	81	84	85	82	83
	Total em %	100	100	100	100	100	100	100	100	100
	Base ponderada	1008	368	268	65	101	72	33	160	640
	Total Nos. absolutos	1008	367	267	66	100	73	33	160	640

Projeto: PO4027 - INTENÇÃO DE VOTO PARA PREFEITO DO RIO DE JANEIRO

Base: Total da amostra

Data do campo: 20 e 21/10/2020

Em quais desses candidatos ____ você não votaria de jeito nenhum no primeiro turno da eleição para prefeito do Rio de Janeiro?
(Resposta estimulada e múltipla, em %)

	TOTAL	RELIGIÃO			PARTIDO DE PREFERÊNCIA				
	%	Católica	Evangélica (NET)	Espírita Kardecista	PT	PSOL	PDT	Outro partido	Nenhum/ não tem
Crivella (REPUBLICANOS)	58	61	38	80	70	92	69	39	57
Clarissa Garotinho (PROS)	31	33	26	35	33	52	24	33	28
Eduardo Paes (DEM)	31	24	43	33	32	31	33	33	31
Benedita da Silva (PT)	27	33	30	25	9	11	24	40	28
Cyro Garcia (PSTU)	15	16	17	14	15	7	15	19	15
Luiz Lima (PSL)	11	12	11	12	15	21	12	12	9
Paulo Messina (MDB)	10	12	9	5	12	12	15	14	9
Fred Luz (NOVO)	9	10	12	5	10	5	15	11	9
Bandeira de Mello (REDE)	9	9	11	5	13	11	3	15	7
Renata Souza (PSOL)	8	10	11	8	11	1	9	13	8
Suéd Haidar (PMB)	8	10	9	5	8	1	6	12	8
Glória Heloiza (PSC)	8	9	9	3	9	6	6	11	7
Henrique Simonard (PCO)	7	8	8	5	6	3	6	10	7
Delegada Martha Rocha (PDT)	7	6	9	11	8	10	12	12	5
Votaria em qualquer um/ não rejeita nenhum	1	1	1				3	1	1
Rejeita todos/ não votaria em nenhum	6	4	5	9			3	1	8
Não sabe	2	3	4		1			3	3
Total em %	100	100	100	100	100	100	100	100	100
Base ponderada	1008	368	268	65	101	72	33	160	640
Total Nos. absolutos	1008	367	267	66	100	73	33	160	640

Projeto: PO4027 - INTENÇÃO DE VOTO PARA PREFEITO DO RIO DE JANEIRO

Base: Total da amostra

Data do campo: 20 e 21/10/2020

Se o segundo turno da eleição para prefeito fosse hoje e a disputa ficasse apenas entre ____ em quem você votaria?
(Resposta estimulada e única, em %)

		TOTAL	RELIGIÃO			PARTIDO DE PREFERÊNCIA				
		%	Católica	Evangélica (NET)	Espírita Kardecista	PT	PSOL	PDT	Outro partido	Nenhum/não tem
Situação A	Eduardo Paes (DEM)	52	59	35	59	61	80	64	46	48
	Crivella (REPUBLICANOS)	22	17	42	5	15	1	21	42	20
	Em branco/nulo/ nenhum	25	24	20	35	24	19	15	11	29
	Não sabe	2	1	3	2				1	2
Situação B	Delegada Martha Rocha (PDT)	45	45	43	50	44	49	42	39	46
	Eduardo Paes (DEM)	41	45	38	41	46	44	52	51	36
	Em branco/nulo/ nenhum	13	10	16	9	9	7	6	10	16
	Não sabe	1	1	3		1				2
Situação C	Eduardo Paes (DEM)	48	56	46	45	44	37	61	60	46
	Benedita da Silva (PT)	30	25	27	25	52	59	24	21	26
	Em branco/nulo/ nenhum	21	19	25	29	4	4	15	19	26
	Não sabe	1	0	3	2				1	2
	Total em %	100	100	100	100	100	100	100	100	100
	Base ponderada	1008	368	268	65	101	72	33	160	640
	Total Nos. absolutos	1008	367	267	66	100	73	33	160	640

Projeto: PO4027 - INTENÇÃO DE VOTO PARA PREFEITO DO RIO DE JANEIRO

Base: Total da amostra

Data do campo: 20 e 21/10/2020